

**Helyi
Esélyegyenlőségi
Program**

**BODMÉR
Község Önkormányzata**



2025-2030

Tartalom

Helyi Esélyegyenlőségi Program (HEP).....	3
Bevezetés.....	3
A település bemutatása.....	3
Értékeink, küldetésünk.....	8
Célok.....	9
A Helyi Esélyegyenlőségi Program Helyzetelemzése (HEP HE).....	11
1. Jogszabályi háttér bemutatása.....	11
2. Stratégiai környezet bemutatása.....	12
3. A mélyszegénységben élők és a romák helyzete, esélyegyenlősége.....	14
4. A gyermekek helyzete, esélyegyenlősége, gyermekszegénység.....	28
5. A nők helyzete, esélyegyenlősége.....	40
6. Az idősek helyzete, esélyegyenlősége.....	47
7. A fogyatékkal élők helyzete, esélyegyenlősége.....	52
8. Helyi partnerség, lakossági önszerveződések, civil szervezetek és for-profit szereplők társadalmi felelősségvállalása.....	55
9. A helyi esélyegyenlőségi program nyilvánossága.....	56
A Helyi Esélyegyenlőségi Program Intézkedési Terve (HEP IT).....	57
1. A HEP IT részletei.....	57
A helyzetelemzés megállapításainak összegzése	57
Jövőképünk.....	58
Az intézkedési területek részletes kifejtése (<i>kitöltése javasolt, opcionális</i>).....	59
2. Összegző táblázat - A Helyi Esélyegyenlőségi Program Intézkedési Terve (HEP IT).....	61
3. Megvalósítás.....	65
3.1 A megvalósítás előkészítése	65
3.2 A megvalósítás folyamata	65
3.3 Monitoring és visszacsatolás	68
3.4 Nyilvánosság	68
3.5 Kötelezettségek és felelősség	68
3.6 Érvényesülés, módosítás	69
4. Elfogadás módja és dátuma.....	70

Helyi Esélyegyenlőségi Program (HEP)

Bevezetés

Összhangban az Egyenlő Bánásmódról és az Esélyegyenlőség Előmozdításáról szóló 2003. évi CXXV. törvény, a helyi esélyegyenlőségi programok elkészítésének szabályairól és az esélyegyenlőségi mentorokról szóló **2021.06.30-án módosított 321/2011. (XII. 27.) Korm. rendelet alapján megjelent Belügyminisztérium „Módszertani útmutató a helyi esélyegyenlőségi programok elkészítésének szempontjaihoz és a program felülvizsgálatához” c. dokumentum szerint átdolgozva**, Bodmér Község Önkormányzata Esélyegyenlőségi Programban rögzíti az esélyegyenlőség érdekében szükséges feladatokat.

Az önkormányzat vállalja, hogy az elkészült és elfogadott Esélyegyenlőségi Programmal összehangolja a település más dokumentumait¹, valamint az önkormányzat fenntartásában lévő intézmények működtetését. Vállalja továbbá, hogy az Esélyegyenlőségi Program elkészítése során bevonja partneri kapcsolatrendszerét, különös tekintettel a köznevelés állami és nem állami intézményfenntartóira.

Jelen helyzetelemzés az Esélyegyenlőségi Program megalapozását szolgálja.

A település bemutatása

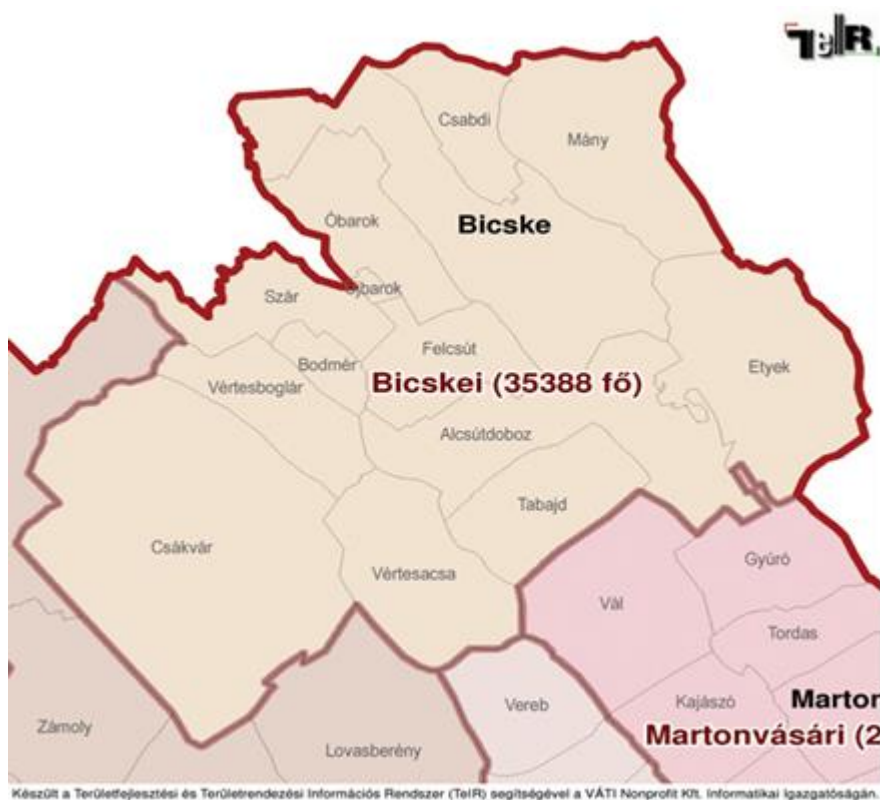
A Vértesi Natúrparktól keletre található apró - mindössze négy utcából álló - település ismertetőjegye, hogy a német lakta községek közé ágyazva, a történelem viharait is túlélve megmaradt színtiszta magyar falunak. Takaros, családias hangulatú környezet várja az ide látogatókat.

A falu első írásos említése 1311-ből származik. Kiemelkedő történelmi emlék a Pusztatemplom, amelynek elsősorban malomépítésre széthordott köveiből a temetőnél látható még néhány. A temetőtől a Porkolábi szőlők felé vezető út mentén egy pár száz ölnyi sáncnak a nyomát lehet felfedezni. A kultúrtörténeti értékek körébe tartozik a református templom, a Millenniumi emlékszobor, valamint az I. és a II. világháborús emléktáblák.

A települést a Bodméri-víz szeli ketté, mely a faluképet különösen széppé és vonzóvá teszi. A patak partja, a források környéke kellemes kikapcsolódást kínál az arra járóknak. A temető feletti hegyoromról csodálatos kilátás nyílik a Vértesre és a Váli-völgyre. Bodmér a megye északnyugati részén, Csákvártól északkeletre, a Vértes keleti nyúlványai alatt fekvő település. Szár 5 km, Alcsútdoboz 7 km, Bicske 11 km, Várgesztes 13 km, Tatabánya 20 km távolságra található.

¹ Költségvetési koncepció, Gazdasági program, Szolgáltatástervezési koncepció, Településfejlesztési stratégia, Településrendezési terv, Településszerkezeti terv, Településfejlesztési koncepció

1. ábra: Bodmér Bicske járásban



Lakónépeség

Bodmér kis lélekszámú, apró település. A lakónépeség az elmúlt időszakban lassú, de egyenletes növekedést mutatott, 2023. évben meghaladta a 230 főt. A lakosságszám jelentős mértékű változása a következő években sem várható. A népességsökkenés legvalószínűbb oka a születési adatok romlása volt.

1. számú táblázat - Lakónépeség száma az év végén		
Év	Fő (TS 001)	Változás
2018	240	bázis év
2019	225	93,75%
2020	244	108,44%
2021	257	105,33%
2022	238	92,61%
2023	237	99,58%

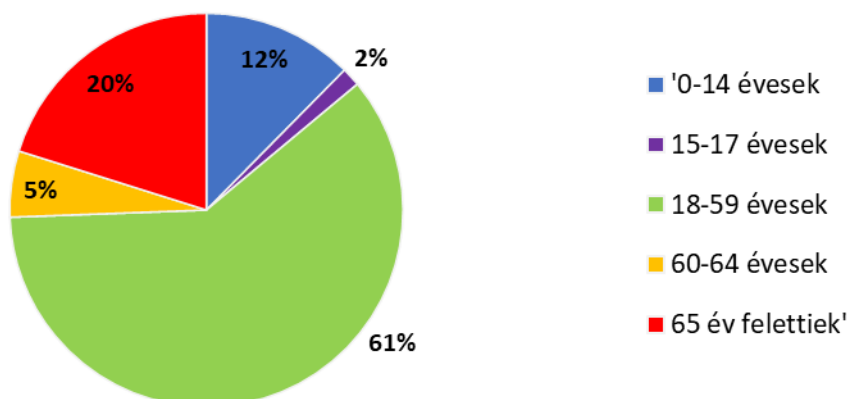
Forrás: TeIR, KSH-TSTAR

2. számú táblázat - Állandó népesség összetétele nemek és korcsoportok szerint (2021)

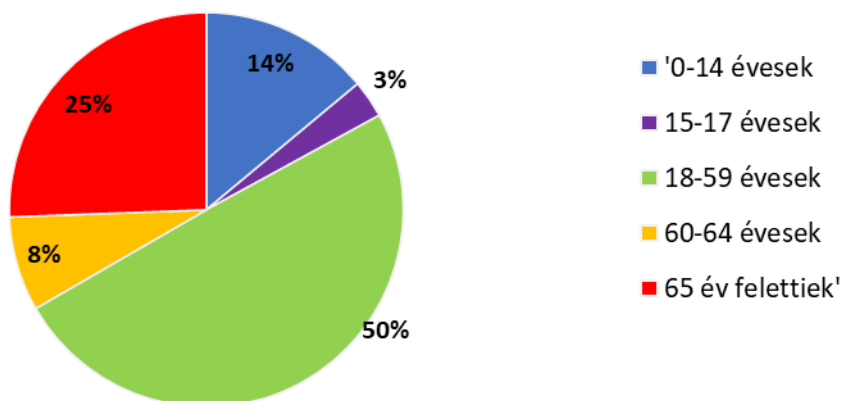
Korcsoport	Fő			Az állandó népességből a megfelelő korcsoportú nők és férfiak aránya (%)	
	Férfiak	Nők	Összesen (TS 003)	Férfiak (TS 005)	Nők (TS 007)
Állandó népesség száma (férfiak TS 004, nők TS 006)	129	129	258	50,00%	50,00%
0-2 évesek (összes száma TS 008, aránya TS 009)			6	2,33%	
0-14 éves (férfiak TS 010, aránya TS 011; nők TS 012, aránya TS 013)	16	18	34	6,20%	6,98%
15-17 éves (férfiak TS 014, aránya TS 015; nők TS 016, aránya TS 017)	2	4	6	0,78%	1,55%
18-59 éves (férfiak TS 018, aránya TS 019; nők TS 020, aránya TS 021)	78	64	142	30,23%	24,81%
60-64 éves (férfiak TS 022, aránya TS 023; nők TS 024, aránya TS 025)	7	10	17	2,71%	3,88%
65 év feletti (férfiak TS 026, aránya TS 027; nők TS 028, aránya TS 029)	26	33	59	10,08%	12,79%

Forrás: TeIR, KSH-TSTAR

Állandó népesség - férfiak életkori megoszlása



Állandó népesség - nők életkori megoszlása

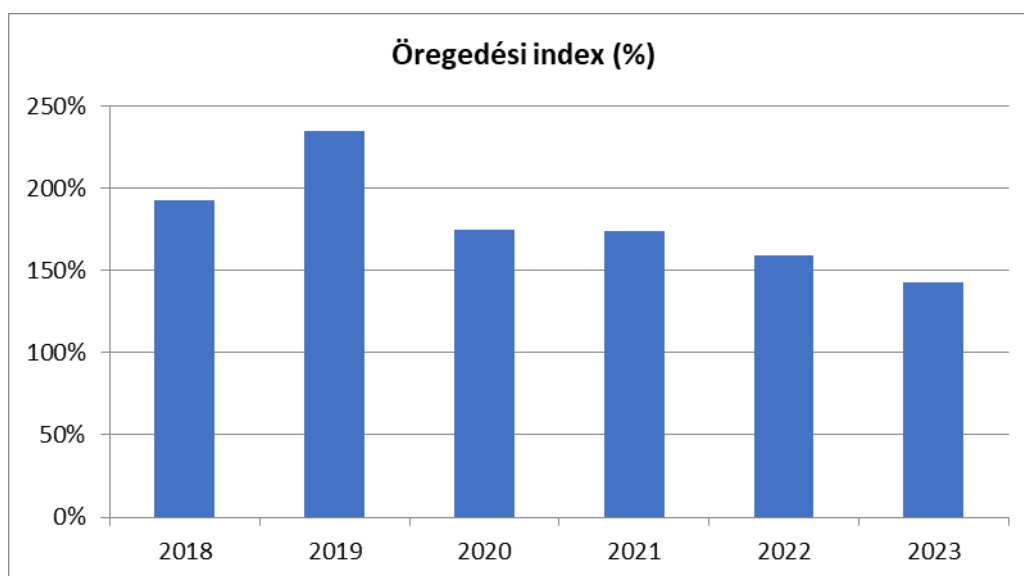


Öregedési index

3. számú táblázat - Öregedési index			
Év	65 év feletti állandó lakosok száma (fő) (TS 026 és TS 028 összesen)	0-14 éves korú állandó lakosok száma (fő) (TS 010 és TS 012 összesen)	Öregedési index % (TS 030)
2018	54	28	192,86%
2019	54	23	234,78%
2020	56	32	175,00%
2021	59	34	173,53%
2022	59	37	159,46%
2023	57	40	142,50%

Forrás: TeIR, KSH-TSTAR

Az öregedési index azt jelzi, hogy 100 fő 14 év alattira mennyi 65 éven felüli fő jut. Ez az index megmutatja, hogy az adott település népességére mi a jellemző: amennyiben 100 alatti az index, akkor túlsúlyban vannak a 14 év alattiak, vagyis fiatalos a népegyenlet. Ha az index 100 felett van, akkor a 65 év felettek vannak többen, és a település elöregedő. Esélyegyenlőség szempontjából a fiatalos népegyenlet esetén a gyerekek, az öregedő esetén az idősek fokozottabb ellátására van szükség. Természetesen a gyerekek alacsony számossága nem jelenti azt, hogy ők nem igényelnének fokozott figyelmet, különösen akkor például, ha szüleik alacsony jövedelműek.



Az elmúlt évek idősoros adatait figyelembe véve megállapítható, hogy a település korösszetétele idősödő tendenciát mutat. Ez a jelenség örömteli abból a szempontból, hogy a településen élő 65 éves kort elkerülő polgárai folyamatosan egyre több várhatóan megélt életévre számíthatnak. A közösség szempontjából azonban felelősséget is jelent a 65 év felettek növekvő aránya, hiszen az

önálló életvezetés minél hosszabb ideig történő megőrzése érdekében egyre nagyobb körnek kell támogató szolgáltatásokat megszerveznie.

Belföldi vándorlások

A belföldi vándorlások kiszámítása úgy történik, hogy az odavándorlásból kivonjuk az elvándorlást. Ha pozitív az egyenleg, akkor az odaköltözés, ha negatív, akkor az elvándorlás jellemző. Bodmérben az elmúlt időszakban belföldi vándorlások összege negatív volt. Az elmúlt években 10-en belülre csökkent az éven belüli migráció. Az évek többségében az elvándorlók száma meghaladja a településre költözők számát. A különbség azonban nem olyan jelentős, hogy ez a trend jelentősen tudná csökkenteni a népességszámot a következő években. Kiemelendő viszont az a momentum, hogy a beköltöző családok többségében a fiatalabb generációkhoz tartoznak és a település aktív korú népességszámát növelik, ezáltal a település eltartotti, függőségi rátáját emeli.

4. számú táblázat - Belföldi vándorlások	
Év	Állandó oda-, és elvándorlások különbségének 1000 állandó lakosra vetített száma (fő) (TS 031)
2018	38,05
2019	-47,31
2020	63,97
2021	63,87
2022	-11,70
2023	4,21

Forrás: TeIR, KSH-TSTAR



Természetes szaporodás

5. számú táblázat - Természetes szaporodás	
Év	Az élve születések és halálozások különbségének 1000 lakosra vetített száma (fő) (TS 032)
2018	-4,23
2019	-17,20
2020	4,26
2021	-19,96
2022	11,70
2023	-8,42

Forrás: TeIR, KSH-TSTAR

A természetes szaporodás értékének változása az elmúlt évek vonatkozásában nem mutat trendszerű folyamatot. A számok alapján azonban a születések számának csökkenése látható az elmúlt 5 évben.



Értékeink, küldetésünk

Bodmér alkalmas arra, hogy felekezetek, társadalmi rétegek egymás mellett tudjanak élni. Olyan települést kell létrehozni, amely megalapozza a település élhetőségének, lakosai életminőségének javítását, illetve hozzájáruljon a település vezetésének helyes stratégiai, fejlesztési döntéseinek meghozatalához.

A társadalmi esélyegyenlőtlenségek megszüntetése az Európai Unió és hazánk törvényi előírásainak betartása mellett a település számára is alapvető jelentőségű. Fontos, hogy végső célként minden állampolgár, ezen belül minden helyi lakos számára megteremtődjön az esélyegyenlőség az élet különböző területein. Így: a tanulásban, a szociális és egészségügyi ellátásban, a munkához jutásban, a fizikai környezetben, a közszolgáltatások elérésében.

Célok

A Helyi Esélyegyenlőségi Program átfogó célja

Bodmér település Önkormányzata az Esélyegyenlőségi Program elfogadásával érvényesíteni kívánja:

az egyenlő bánásmód, és az esélyegyenlőség biztosításának követelményét,

a közszolgáltatásokhoz történő egyenlő hozzáférés elvét,

a diszkriminációmentességet,

szegregációmentességet,

a foglalkoztatás, a szociális biztonság, az egészségügy, az oktatás és a lakhatás területén a helyzetelemzés során feltárt problémák komplex kezelése érdekében szükséges intézkedéseket. A köznevelési intézményeket – az óvoda kivételével – érintő intézkedések érdekében együttműködik az intézményfenntartó központ területi szerveivel (tankerülettel).

A településen élő hátrányos helyzetű csoportok helyzetének feltérképezése és a feltárt problémák komplex kezelésre szolgáló (más települési programokkal összehangolt) intézkedési terv megalkotása, a helyben érintett szereplők bevonásával, szükség szerint a települések közötti együttműködések kialakításával.

A HEP helyzetelemző részének célja

Elsődleges célunk számba venni a 321/2011. (XII. 27.) Korm. rendelet 1. § (2) bekezdésében nevesített, esélyegyenlőségi szempontból fókuszban lévő célcsoportokba tartozók számát és arányát, valamint helyzetét a településen.

E mellett célunk a célcsoportba tartozókra vonatkozóan áttekinteni a szolgáltatásokhoz történő hozzáférésük alakulását, valamint feltárni az ezeken a területeken jelentkező problémákat.

További célunk meghatározni az e csoportok esélyegyenlőségét elősegítő feladatokat, és azokat a területeket, melyek fejlesztésre szorulnak az egyenlő bánásmód érdekében.

A célok megvalósításának lépéseit, azok forrásigényét és végrehajtásuk tervezett ütemezését az HEP IT tartalmazza.

A HEP IT célja

Célunk a helyzetelemzésre építve olyan beavatkozások részletes tervezése, amelyek konkrét elmozdulásokat eredményeznek az esélyegyenlőségi célcsoportokhoz tartozók helyzetének javítása szempontjából.

További célunk meghatározni a beavatkozásokhoz kapcsolódó kommunikációt.

Szintén célként határozzuk meg annak az együttműködési rendszernek a felállítását, amely a programalkotás és végrehajtás során biztosítja majd a megvalósítás, nyomon követés, ellenőrzés-értékelés, kiigazítás támogató strukturális rendszerét, vagyis a HEP Fórumot és a hozzá kapcsolódó tematikus munkacsoportokat.

A HEP jelentősége

A HEP-ek nem csupán a felzárkózási stratégia településszintű megvalósításának alapegységei, hanem fontos szerepet töltenek be a kormányzati konzultációs rendszerben azzal, hogy megteremtik a lehetőséget a kormányzati célok társadalmasítására, a fejlesztési elképzelésekhez történő csatlakozásra és fordított irányban az alulról felfelé történő információáramlásban is lehetőséget biztosítanak a településszintű előrehaladás nyomon követésére és fejlesztési igények megfogalmazására a felzárkózási, esélyteremtési feladatokhoz kapcsolódóan.

1. Jogszabályi háttér bemutatása

1.1 A program készítését előíró jogszabályi környezet rövid bemutatása

Az Alaptörvény 4. módosításával bekerült a XV. cikk (4) pontjaként, hogy „Magyarország az esélyegyenlőség és a társadalmi felzárkózás megvalósulását külön intézkedésekkel segíti.”

A helyi esélyegyenlőségi program elkészítését az egyenlő bánásmódról és az esélyegyenlőség előmozdításáról szóló 2003. évi CXXV. törvény (továbbiakban: Ebktv.) előírásai alapján végeztük. A program elkészítésére vonatkozó részletszabályokat a törvény végrehajtási rendeletei,

- a helyi esélyegyenlőségi programok elkészítésének szabályairól és az esélyegyenlőségi mentorokról” szóló 321/2011. (XII.27.) Korm. rendelet „2. A helyi esélyegyenlőségi program elkészítésének szempontjai” fejezete és 2021.06.30-i módosítása
- a Belügyminisztérium honlapján megjelent „MÓDSZERTANI ÚTMUTATÓ a helyi esélyegyenlőségi programok elkészítésének szempontjaihoz és a program felülvizsgálatához” alapján alkalmaztuk, különös figyelmet fordítva a
- a Magyarország helyi önkormányzatairól szóló 2011. évi CLXXXIX. törvény (továbbiakban: Möt.)
- a szociális igazgatásról és szociális ellátásokról szóló 1993. évi III. törvény (továbbiakban: Szt.)
- a foglalkoztatás elősegítéséről és a munkanélküliek ellátásáról szóló 1991. évi IV. törvény (továbbiakban: Ft.)
- a nemzetiségek jogairól szóló 2011. évi CLXXIX. törvény (továbbiakban: nemzetiségi törvény)
- az egészségügyről szóló 1997. évi CLIV. törvény (továbbiakban: Eütv.)
- a gyermekek védelméről és a gyámügyi igazgatásról szóló 1997. évi XXXI. törvény (továbbiakban: Gyvt.)
- a nemzeti köznevelésről szóló 2011. évi CXC. törvény (továbbiakban: Nkntv.)

előírásaira.

1.2 Az esélyegyenlőségi célcsoportokat érintő helyi szabályozás rövid bemutatása

Bodmér önkormányzata a vonatkozó törvények alapján és azok felhatalmazásra támaszkodva alkotta meg saját jogszabályát a 11/2020.(XI.9.) önkormányzati rendelete a települési támogatás keretében nyújtott pénzbeli- és természetben nyújtott szociális ellátásokról

Ez a rendelet szabályozza azokat az ellátási formákat, amelyeket az esélyegyenlőség szempontjából kiemelt célcsoportok támogatására lehet elsősorban biztosítani.

Az önkormányzati rendeletek megalkotása során figyelembe vettük, hogy a különböző élethelyzetekből adódóan egyre több követelménynek kell megfelelnie az ellátó rendszernek. Ilyenek például a betegségből, fogyatékosságból, lakhatásból, rezsiköltségekből és családi krízishelyzetekből adódó problémák. Fontosnak tartjuk, hogy a szociálisan rászoruló, szegénységben vagy mélyszegénységben élő lakók mellett olyan emberek is részesülhessenek

szociális ellátásban, akik rendkívüli élethelyzetük miatt kerültek betegség, haláleset vagy hirtelen jött anyagi helyzetükben történt változás miatt átmeneti rossz helyzetbe.

A nehéz helyzetben lévők mellett figyelünk a családok életére, segítjük őket gyermekszületéskor, óvoda és iskolakezdéskor. Továbbá támogatjuk a gyermekes családokat és nyugdíjaskorúakat karácsony közeledtével.

A rendeletet folyamatosan, de legalább évente felülvizsgáljuk, a felmerülő igények figyelembevételével, a bizottságok és a képviselő-testület javaslatai alapján szükség szerint módosítjuk.

2. Stratégiai környezet bemutatása

A felzárkózás politika alapidokumentumaként Magyarország Kormánya 2011-ben fogadta el a Nemzeti Társadalmi Felzárkózási Stratégiát [1430/2011. (XII. 13.) Korm. hat.], majd 2014-ben annak frissítéseként a Magyar Nemzeti Társadalmi Felzárkózási Stratégia II-t [1603/2014. (XI. 4.) Korm. hat.] 2021-ben elkészült a **Magyar Nemzeti Társadalmi Felzárkózási Stratégia 2030** (MNTFS 2030), amely a következő 10 évre alapozza meg a felzárkózás-politika fő irányait.

Új Roma Stratégia(2019-2030)

Nemzeti Ifjúsági Stratégia (2009-2024)

„Legyen jobb a gyermekeknek” Nemzeti Stratégia (2007-2032)

„A nők szerepének erősítése a családban és a társadalomban” (2021-2030)

Idősügyi Nemzeti Stratégia (II. ütemterv 2023-2034)

Országos Fogyatékosügyi Program (2015-2025)

A HEP-ekben leképeződik a felzárkózási stratégia szemlélete, így azok a felzárkózás politika helyi szintű részeként és a végrehajtás eszközeiként működnek.

A helyi felzárkózás politika tervezési alapjaként épít a HEP-ekre a Pénzügyminisztérium összefogásában készült **Nemzeti Fejlesztés 2030, Országos Fejlesztési és Területfejlesztési Koncepció** is.

Az Ebktv. 31. § (2) bekezdése értelmében a **programalkotás során gondoskodni kell a HEP és a települési önkormányzat által készítendő egyéb fejlesztési tervek, koncepciók, továbbá a köznevelési esélyegyenlőségi terv, illetve a szakképzési esélyegyenlőségi terv és az integrált településfejlesztési stratégia antiszegregációs célkitűzéseinek összhangjáról.**

2.1 Kapcsolódás helyi stratégiai és települési önkormányzati dokumentumokkal, koncepciókkal, programokkal

Az önkormányzatokról szóló törvény az önkormányzatok számára kötelező jelleggel írta/írja elő a gazdasági program elkészítését és elfogadását. A gazdasági program az önkormányzat részére helyi szinten meghatározza mindazon célkitűzéseket, feladatokat, amelyek a költségvetési lehetőséggel összhangban, a helyi társadalmi, környezeti, gazdasági adottságok átfogó figyelembevételével az önkormányzat által nyújtandó kötelező és önként vállalt feladatok biztosítását, fejlesztését szolgálják. A gazdasági program célja a lakosság életminőségének

javításához szükséges önkormányzati háttér biztosítása, melyet az önkormányzat a saját és a külső eszközök felhasználásának optimalizálásával végez. Települési szinten ez egy olyan komplex program, amely a természeti környezet fejlesztésével összhangban tervezi el a különböző beavatkozási területek jövő orientált alakítását az önkormányzat aktív és cselekvő közreműködésével, a lakosság tevőleges támogatásával.

Támaszkodtunk a település környezetvédelmi programjára, településrendezési tervére, valamint településfejlesztési koncepciójára is.

Bodmér önkormányzata különös figyelmet fordít a halmozottan hátrányos helyzetű gyermekek és a sajátos nevelési igényű gyermekek esélyegyenlőségének biztosítására, a minőségi neveléshez- oktatáshoz való hozzáférés javítására, nevelési-oktatási eredményességük előmozdítására, diszkriminációmentesség és szegregációmentesség érvényesülésére, hátránycsökkentő és esélyteremtő tevékenységek tervszerű megvalósítására.

2.2 A helyi esélyegyenlőségi program térségi, társulási kapcsolódásainak bemutatása

Bodmér Község Önkormányzata az orvosi ügyeletet, a Mötv. 87. §-a értelmében a hatékonyabb és célszerűbb feladatellátás érdekében társulásban látja el.

A házi segítségnyújtást, **Tabajdi Református Egyházközség**, a családsegítést és a gyermekjóléti szolgáltatást az **Esély Család- és Gyermekjóléti Intézmény** látja el.

2.3 A települési önkormányzat rendelkezésére álló, az esélyegyenlőség szempontjából releváns adatok, kutatások áttekintése, adathiányok kimutatása

A helyzetelemzés alapját szolgáló statisztikai adatokat a TEIR rendszer adatbázisából, valamint a helyi nyilvántartásokból gyűjtöttük össze. Emellett felhasználtuk a helyi szakemberek tapasztalatait, a különböző helyi ágazati beszámolók megállapításait is. A helyzetelemzés alapját adó statisztikai adatok legnagyobb részét az Országos Területfejlesztési és Területrendezési Információs Rendszer (TEIR) adatbázisból gyűjtöttük össze. Jelentős segítséget nyújtottak továbbá a releváns adatok összegyűjtéséhez az önkormányzat, valamint az önkormányzat társszervei és intézményei nyilvántartásai és statisztikái. Ezen kívül támaszkodtunk egyes ágazati beszámolók megállapításaira, a különböző területeken dolgozó szakemberek tapasztalataira. Azoknál az adatoknál, amelyekre nyilvántartás nincs, vagy nem lehet, elsősorban a 2011. évi népszámlálás adataiból indultunk ki.

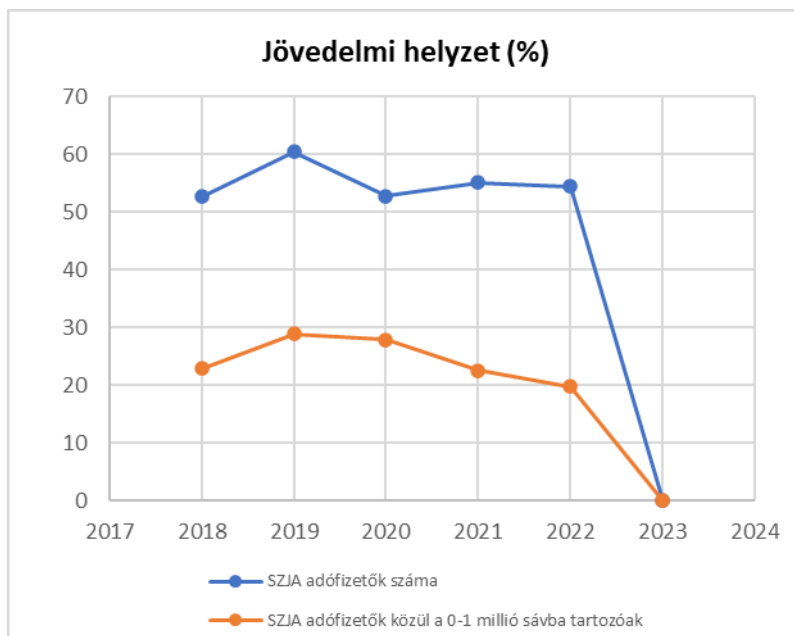
A releváns adatok rendelkezésére állnak, kutatások nem készültek. A helyzetelemzés alapját szolgáló statisztikai adatokat a TEIR adatbázisból, valamint az önkormányzatnál rendelkezésre álló nyilvántartásokból gyűjtöttük össze. Ahol nem tudtunk releváns adatokat közölni, azokat a pontokat megjelöltük az indikátor táblázatban.

3. A mélyszegénységben élők és a romák helyzete, esélyegyenlősége

3.1 Jövedelmi és vagyoni helyzet

3.1. számú táblázat - Jövedelmi helyzet		
Év	Az SZJA adófizetők száma	Az SZJA adófizetők közül a 0-1 millió forintos jövedelemsávba tartozók
	az állandó népesség %-ában (TS 059)	az állandó népesség %-ában (TS 060)
2018	52,61	22,90
2019	60,43	28,87
2020	52,78	27,82
2021	55,04	22,54
2022	54,41	19,72
2023	0,00	0,00

Forrás: TeIR, KSH Tstar



Napjainkban egyre gyakrabban használt fogalom a **mélyszegénység**, amikor valaki vagy valakik tartósan a létminimum szintje alatt élnek és szinte esélyük sincs arra, hogy ebből önerőből kilépjenek.

A mélyszegénység összetett jelenség, amelynek okai többek között társadalmi és gazdasági hátrányok, iskolai, képzettségbeli és foglalkoztatottságbeli deficitekben mutatkoznak meg, és súlyos megélhetési zavarokhoz vezetnek. A szegénység kialakulásának okai többek közt a

rendszerátváltást követően a munkahelyek megszűnésére, a munkanélküliségre, a munkaerő-piaci esélyek szűkülésére – nem kis részben az oktatás és képzés hiányosságaira -, a jóléti ellátások által kezelni nem tudott egyéni, családi válsághelyzetekre, a megfelelő ellátásokhoz, szolgáltatásokhoz történő hozzáférés hiányosságaira vezethetők vissza.

A mélyszegénység hatása az alapvető létfeltételekben, a lakhatási, táplálkozási körülményekben, az érintettek egészségi állapotában is jelentkezik. A szegénység szempontjából meghatározó társadalmi jellemző a családok gyermekszáma, illetve a gyermekszegénység („a szegénység fiatal arca”: a szegények mintegy 30%-a 0–17 éves korosztályhoz tartozik), valamint a falusi lakókörnyezet (a szegények több mint fele községekben él).

Ez az állapot az érintetteket nagyon gyorsan megbélyegzi és a társadalomból való kirekesztettségüket okozza. A társadalmi leszakadás meghatározó részben tehát a szegénységgel összefüggő körülményekből fakad. A szegregáció mértéke, a társadalmi élet jelentős területeiről való tömeges kizáródás súlyos társadalmi probléma.

A szegénységben élők, a roma közösségek helyzetének elemzése során fontos kérdés a **hátrányos megkülönböztetés tilalmának érvényesülése**. Az Ebktv. 8. és 9. §-ai értelmében közvetlen, illetve közvetett hátrányos megkülönböztetésnek minősül az olyan rendelkezés, amelynek eredményeként egy személy vagy csoport valós vagy vélt nemzetiséghez tartozása, társadalmi származása, vagyoni helyzete miatt részesül kedvezőtlenebb bánásmódban, vagy az a rendelkezés, amely ezen személyeket, csoportokat lényegesen nagyobb arányban hozza hátrányos helyzetbe mint a velük összehasonlítható személyeket, csoportokat.

Egyre több családnál fordul elő az is, hogy mindkét szülő munkanélkülivé vált, és csak a gyermekek után járó családi ellátásokból élnek. Ennek az állapotnak az egyik következménye lett a mélyszegénység kialakulása. Az itt élő gyermekeknek természetessé vált, hogy a szülők otthon vannak, nem dolgoznak, így az ő szocializációjuk során nem azt sajátították el, hogy az iskola elvégzése után munkahelyet kell keresniük, hanem bekerültek a szociális ellátórendszerbe.

Míg korábban szinte csak az általános iskolát végzett aktív korúak kerültek bele az ellátórendszerbe, az elmúlt években egyre több szakmával és érettségivel rendelkező fiatalnak sem sikerült munkát találnia.

Ebből az állapotból kikerülni egyre nehezebbé vált és súlyos mentális terheket rótt az érintettekre a munkanélküliség okozta szegénységük.

Szociálpolitikai megközelítésben a munkanélküliek a hátrányos helyzetűek azon csoportja, akik nem bizonyultak elég erősnek a munkából származó jövedelemért folytatott harcban, és így munka nélkül maradtak. A munkanélküliségből következik, hogy nem rendelkeznek jövedelemmel, így gyakran megélhetési gondjaik vannak. Ezen az állam – a törvény által előírt ideig – a munkanélküli segéllyel és más munkanélkülieket támogató programokkal igyekszik segíteni.

Mindenkire bejelentési kötelezettség vonatkozik, aki elvesztette a munkáját. Ennek elmulasztása jelentheti azt is, hogy a munkanélküli személy nem lesz jogosult a támogatásokra.

Egy társadalom erkölcsi-jogi és mentális állapotát jól jellemzi az, hogy miképpen tudja segíteni különböző okokból, például egészségügyi állapot miatt hátrányos helyzetbe került tagjainak munkavállalását, munkaerő-piaci elhelyezkedését.

A fogyatékossgal élő emberek beilleszkedését a társadalomba, elfogadottságukat elősegíti, ha dolgoznak, ha megélhetésüket munkából származó jövedelemből tudják biztosítani.

Természetesen a fogyatékoság jellege, súlyosságának foka erőteljesen befolyásolja a munkavállalás lehetőségét.

Az adott településen meghatározó milyen a foglalkoztatottság mértéke, a munkanélküliek aránya, a munkaerőpiac általános helyzete.

Bodmér községnek nincs roma lakosa. Nincs tudomásunk mélyszegénységben élő családokról sem.

3.2 Foglalkoztatottság, munkaerő-piaci integráció

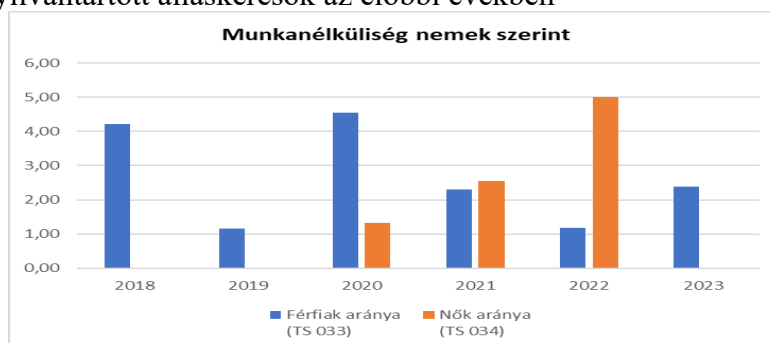
A 1. számú mellékletében elhelyezett táblázatokba gyűjtött adatok, valamint a helyi önkormányzat a foglalkoztatás elősegítéséről és a munkanélküliek ellátásáról szóló 1991. évi IV. törvény (továbbiakban: Ft.) és a MötV-ben foglalt feladatai alapján településünkre jellemző foglalkoztatottságot, munkaerő-piaci lehetőségeket kívánjuk elemezni az elmúlt évek változásainak bemutatásával, a különböző korosztályok, illetve nemek szerinti bontásban. Az elemzést összevetjük térségi és országos adatokkal is.

a) foglalkoztatottak, munkanélküliek, tartós munkanélküliek helyzete;

3.2. 1. számú táblázat - Munkanélküliségi ráta nemek szerint			
Év	Nyilvántartott álláskeresők aránya az állandó népességben a 15-64 évesek körében		
	Férfiak aránya (TS 033)	Nők aránya (TS 034)	Összesen
2018	4,21	0,00	2,11%
2019	1,16	0,00	0,58%
2020	4,55	1,32	2,94%
2021	2,30	2,56	2,43%
2022	1,18	5,00	3,09%
2023	2,38	0,00	1,19%

Forrás: TeIR, Nemzeti Munkaügyi Hivatal

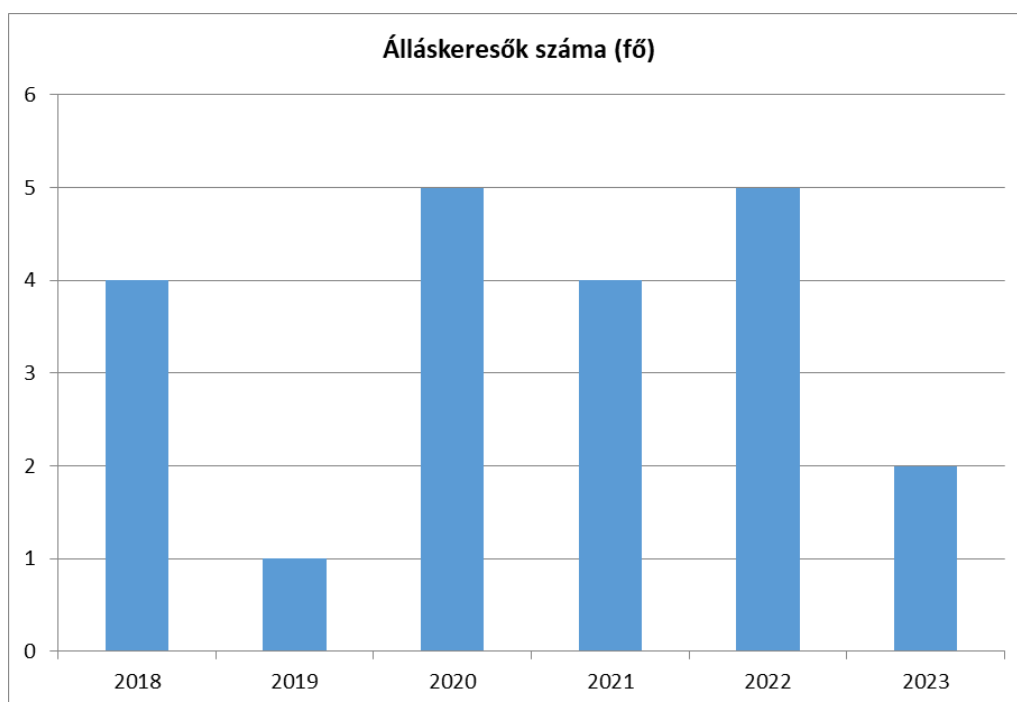
Az álláskeresők száma az elmúlt években csökkent. A férfiak és nők aránya is jelentősen megváltozott. A nyilvántartott álláskeresők az előbbi években



3.2.2. számú táblázat - Nyilvántartott álláskeresők száma korcsoportok szerint

Nyilvántartott álláskeresők száma összesen	Év	2018	2019	2020	2021	2022	2023
	Fő összesen	4	1	5	4	5	2
20 éves, vagy az alatti (TS 037)	Fő	0,00	0,00	0,00	0,00	0,00	0,00
	%	0,00%	0,00%	0,00%	0,00%	0,00%	0,00%
21-25 év (TS 038)	Fő	0,00	0,00	0,00	0,00	0,00	0,00
	%	0,00%	0,00%	0,00%	0,00%	0,00%	0,00%
26-30 év (TS 039)	Fő	0,00	0,00	1,00	0,00	0,00	0,00
	%	0,00%	0,00%	20,00%	0,00%	0,00%	0,00%
31-35 év (TS 040)	Fő	0,00	0,00	0,00	0,00	0,00	0,00
	%	0,00%	0,00%	0,00%	0,00%	0,00%	0,00%
36-40 év (TS 041)	Fő	0,00	0,00	0,00	0,00	0,00	0,00
	%	0,00%	0,00%	0,00%	0,00%	0,00%	0,00%
41-45 év (TS 042)	Fő	0,00	0,00	0,00	0,00	0,00	0,00
	%	0,00%	0,00%	0,00%	0,00%	0,00%	0,00%
46-50 év (TS 043)	Fő	0,00	0,00	0,00	1,00	1,00	0,00
	%	0,00%	0,00%	0,00%	25,00%	20,00%	0,00%
51-55 év (TS 044)	Fő	2,00	0,00	0,00	0,00	1,00	1,00
	%	50,00%	0,00%	0,00%	0,00%	20,00%	50,00%
56-60 év (TS 045)	Fő	1,00	1,00	2,00	1,00	2,00	1,00
	%	25,00%	100,00%	40,00%	25,00%	40,00%	50,00%
61 éves, vagy afeletti (TS 046)	Fő	1,00	0,00	2,00	2,00	1,00	0,00
	%	25,00%	0,00%	40,00%	50,00%	20,00%	0,00%

Forrás: TeIR, Nemzeti Munkaügyi Hivatal



3.2.3. számú tábla - A 180 napnál hosszabb ideje nyilvántartott álláskeresők aránya		
Év	180 napnál hosszabb ideje regisztrált munkanélküliek aránya (TS 057)	Nők aránya a 180 napon túli nyilvántartott álláskeresőkön belül (TS 058)
	%	%
2018	75,00	0,00
2019	100,00	0,00
2020	60,00	0,00
2021	75,00	33,33
2022	40,00	50,00
2023	50,00	0,00

Forrás: TeIR, Nemzeti Munkaügyi Hivatal

b) alacsony iskolai végzettségűek foglalkoztatottsága;

3.2.4. számú táblázat - Regisztrált munkanélküliek/nyilvántartott álláskeresők száma iskolai végzettség szerint							
Év	Regisztrált munkanélküliek /nyilvántartott álláskeresők száma összesen (TS 052)	Regisztrált munkanélküliek/nyilvántartott álláskeresők megoszlása iskolai végzettség szerint					
		8 általánosnál alacsonyabb végzettség (TS 036)		Általános iskolai végzettség (TS 035)		8 általánosnál magasabb iskolai végzettség	
		Fő	%	Fő	%	Fő	%
2018	4	0	0,00%	0	0,00%	4	100,00%
2019	1	0	0,00%	0	0,00%	1	100,00%
2020	5	0	0,00%	0	0,00%	5	100,00%
2021	4	0	0,00%	0	0,00%	4	100,00%
2022	5	0	0,00%	0	0,00%	5	100,00%
2023	2	0	0,00%	0	0,00%	2	100,00%

Forrás: TeIR, Nemzeti Munkaügyi Hivatal

c) közfoglalkoztatás, közfoglalkoztatásból az elsődleges munkaerőpiacra történő átlépés lehetőségei;

3.2.5. számú táblázat - Foglalkoztatáspolitikai		
Év	Aktív foglalkoztatás-politikai eszközökkel támogatottak száma (TS 050)	Közfoglalkoztatottak száma (TS 055)
	Fő	(éves átlag - fő)
2018	0	0
2019	0	0
2020	1	0
2021	1	0
2022	0	0
2023	0	0
Forrás: TeIR, Nemzeti Munkaügyi Hivatal		

Bodmér Község Önkormányzata 2018 óta nem foglalkoztat közfoglalkoztatottat.

- d) a foglalkoztatáshoz való hozzáférés esélyének mobilitási, információs és egyéb tényezői; közlekedés, potenciális munkalehetőségek, tervezett beruházások, lehetséges vállalkozási területek, helyben/térségben működő foglalkoztatási programok;

Az utóbbi évek során nem változtak a helyi munkalehetőségek, nem jöttek létre új munkahelyek. A tervezett beruházások körét fel kell térképezni (közeli, távolabbi jövő) és meg kell vizsgálni annak hatásait a helyi munkaerő potenciálra.

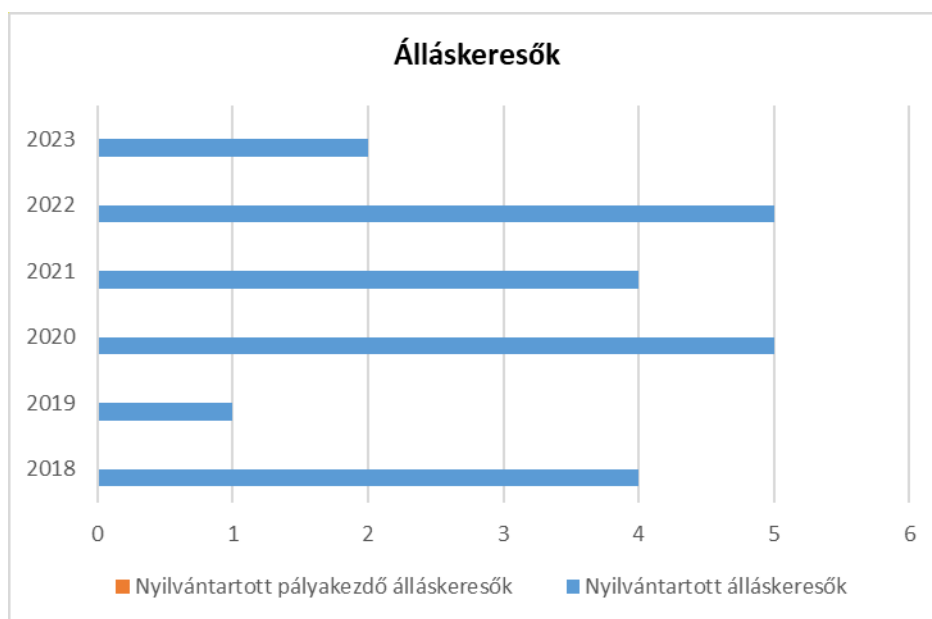
Az autóbuzsós tömegközlekedés és az autós közlekedés elfogadhatónak mondható a közeli foglalkoztatási centrum, a megyeszékhely elérhetőségét illetően. A főváros elérhetőségének átlagos ideje autóval 60 perc, amely a napi munkába járásnál még éppen elfogadhatónak minősül, de tömegközlekedéssel megközelítése jelentős idővesztéssel jár, közvetlen autóbusz nincs, csak Bicskei átszállással lehet vonattal vagy busszal megközelíteni.

- e) fiatalok foglalkoztatását és az oktatásból a munkaerőpiacra való átmenetet megkönnyítő programok a településen; képzéshez, továbbképzéshez való hozzáférésük;

A településen nem voltak a fiatalok foglalkoztatását és az oktatásból a munkaerőpiacra való átmenetet megkönnyítő programok

3.2.6. számú táblázat - Pályakezdő álláskeresők száma		
Év	Nyilvántartott álláskeresők száma (TS 052)	Nyilvántartott pályakezdő álláskeresők száma (TS 053)
	Fő	Fő
2018	4	0
2019	1	0
2020	5	0
2021	4	0
2022	5	0
2023	2	0

Forrás: TeIR, Nemzeti Munkaügyi Hivatal



- f) munkaerő-piaci integrációt segítő szervezetek és szolgáltatások feltérképezése, szakképzéshez, felnőttképzéshez és egyéb munkaerő-piaci szolgáltatásokhoz való hozzáférés, helyi foglalkoztatási programok;

Felnőtt-képző programok a településen nem voltak, egyéb munkaerő-piaci szolgáltatások a településen családsegítő szolgálaton keresztül biztosítottak. A Bicskei Járási Hivatal Járási Munkaügyi kirendeltsége nyújtott képzési lehetőségeket és egyéb munkaerő-piaci szolgáltatásokat.

- g) mélyszegénységben élők és romák települési önkormányzati saját fenntartású intézményekben történő foglalkoztatása;

A közfoglalkoztatásban az emberek kiválasztása során figyelembe vesszük, hogy a nagyon nehéz helyzetben lévő családokból is részt vehessenek a programban. A

mélyszegénységben élőket és a romákat is foglalkoztatjuk az önkormányzati fenntartású intézményekben. Továbbá részt vesznek a Polgármesteri Hivatal, és közterületek gondozásában.

h) hátrányos megkülönböztetés a foglalkoztatás területén;

Nincs releváns adat arra vonatkozóan, hogy hátrányos megkülönböztetés történne a foglalkoztatás területén.

i) digitális ismeretek megszerzésének és hozzáféréseinek lehetőségei.

3.3 Pénzbeli és természetbeni szociális ellátások, aktív korúak ellátása, munkanélküliséghez kapcsolódó támogatások

3.3. 1. számú táblázat - Passzív foglalkoztatás-politikai eszközök - Álláskereső ellátásai I.				
Év	Nyilvántartott álláskereső száma (TS 052)		Álláskeresői ellátásban részesülő nyilvántartott álláskereső száma (TS 047)	
	Fő	15-64 év közötti népesség %-ában	Fő	Nyilvántartottak %-ában
2018	4	2,53%	2	50,00%
2019	1	0,68%	0	0,00%
2020	5	3,21%	4	80,00%
2021	4	2,44%	2	50,00%
2022	5	3,52%	4	80,00%
2023	2	1,43%	1	50,00%

Forrás: TeIR, Nemzeti Munkaügyi Hivatal

3.3.2. számú táblázat - Passzív foglalkoztatás-politikai eszközök - Álláskereső ellátásai II.						
Év	Szociális támogatásban részesülő nyilvántartott álláskereső száma (TS 048)		Foglalkoztatást helyettesítő támogatásban részesítettek átlagos havi száma (TS 054)		Ellátásban részesülő nyilvántartott álláskereső száma (TS 049)	
	Fő	Nyilvántartottak %-ában	Fő	Nyilvántartottak %-ában	Fő	Nyilvántartottak %-ában
2018	1	25,00%	1	29,75%	3	75,00%
2019	1	100,00%	1	100,00%	1	100,00%
2020	1	20,00%	1	20,00%	5	100,00%
2021	1	25,00%	1	25,00%	3	75,00%
2022	1	20,00%	1	20,00%	5	100,00%
2023	0	0,00%	1	50,00%	1	50,00%

Forrás: TeIR, Nemzeti Munkaügyi Hivatal

A járadékra jogosult regisztrált munkanélküliek száma is csökken szintén a jogszabályi környezet változásának következményeként.

A 3.3.3. számú táblázat adatsora azt jelzi, hogy az adott településen a szociális segély és a foglalkoztatást helyettesítő támogatás, mint az aktív korúak támogatása milyen mértékben van jelen. **Rendszeres szociális segélyt** az az aktív korú személy kaphat az önkormányzattól, aki nem munkavállaló, vagy egészségkárosodott, vagy támogatott álláskereső, vagyis olyan hátrányos munkaerő-piaci helyzetű aktív korú személy, aki nem rendelkezik rendszeres, megélhetést biztosító jövedelemmel.

A **foglalkoztatást helyettesítő támogatást** csak álláskereső személy veheti igénybe. Önmagában ez az adat nem értelmezhető, ezért szükséges összevetni az aktív korúak (3.2.1. számú tábla 15-64 évesek száma) és a munkanélküliek számával (3.2.1 számú tábla nyilvántartott álláskeresők száma).

3.3.3. számú táblázat - Egészségkárosodási és gyermekfelügyeleti támogatás	
Év	Egészségkárosodási és gyermekfelügyeleti támogatásban részesítettek havi átlagos száma (TS 056)
	fő
2018	0
2019	1
2020	1
2021	1
2022	1
2023	1

Forrás: TeIR, KSH

3.4 Lakhatás, lakáshoz jutás, lakhatási szegregáció

E fejezetben a lakhatáshoz kapcsolódó területet elemezzük, kiemelve a bérlakás-állományt, a szociális lakhatást, az egyéb lakáscélra nem használt lakáscélú ingatlanokat, feltárva a településen fellelhető elégtelen lakhatási körülményeket, veszélyeztetett lakhatási helyzeteket és hajléktalanságot, illetve a lakhatást segítő támogatásokat. E mellett részletezzük a lakhatásra vonatkozó egyéb jellemzőket, elsősorban a szolgáltatásokhoz való hozzáférést.

3.4.1. számú táblázat - Lakásállomány						
Év	Lakásállomány (db) (TS 073)	Épített lakások száma (TSv 077)	Épített lakások száma 1000 lakásra (TS 078)	1-2 szobás lakások aránya (TS 076)	A közüzemi szennyvízgyűjtő-hálózatba bekapcsolt lakások aránya (TS 074)	A közüzemi ivóvízvezeték-hálózatba bekapcsolt lakások aránya (TS 075)
	db	db	db	%	%	%
2018	110	1	9,09	39,09	83,64	99,09
2019	110	0	0,00	39,09	84,55	100,00
2020	110	0	0,00	39,09	88,18	100,00
2021	109	0	0,00	38,53	88,99	100,00
2022	117	1	8,55	18,80	83,76	99,15
2023	118	1	8,47	18,64	0,00	0,00

Forrás: TeIR, KSH Tstar, önkormányzati adatok

a) bérlakás-állomány

3.4.2. számú táblázat - Bérlakás és szociális lakás állomány opcionális (önkormányzati adatok)							
Év	Lakásállomány (db) (TS 073)	Ebből elégtelen lakhatási körülményeket biztosító lakások száma	Bérlakás állomány (db)	Ebből elégtelen lakhatási körülményeket biztosító lakások száma	Szociális lakásállomány (db)	Ebből elégtelen lakhatási körülményeket biztosító lakások száma	Egyéb lakáscélra használt nem lakáscélú ingatlanok (db)
	db	db	db	db	db	db	db
2018	110	n.a.	n.a.	n.a.	n.a.	n.a.	n.a.
2019	110	n.a.	n.a.	n.a.	n.a.	n.a.	n.a.
2020	110	n.a.	n.a.	n.a.	n.a.	n.a.	n.a.
2021	109	n.a.	n.a.	n.a.	n.a.	n.a.	n.a.
2022	117	n.a.	n.a.	n.a.	n.a.	n.a.	n.a.
2023	118	n.a.	n.a.	n.a.	n.a.	n.a.	n.a.

Forrás: TeIR, KSH Tstar, önkormányzati adatok

b) szociális lakhatás

A településen nem releváns.

c) egyéb lakáscélra használt nem lakáscélú ingatlanok

A településen nem releváns.

d) lakhatást segítő támogatások

3.4.3. számú táblázat - Lakhatást segítő támogatások		
Év	Települési támogatásban részesítettek száma (pénzbeli és természetbeni) (TS 136)	Egyéb önkormányzati támogatásban részesítettek száma (TS 137)
	Fő	Fő
2018	n.a.	0
2019	n.a.	1
2020	n.a.	111
2021	n.a.	180
2022	n.a.	83
2023	n.a.	122

Forrás: TeIR, KSH Tstar

f) eladósodottság

Az adósságcsökkentési támogatást Bodmér község Önkormányzata nem vezette be. Nincs pontos adatunk, információnk a lakosság eladósodottságával, a tartozások összegszerűségével kapcsolatban.

g) lakhatás egyéb jellemzői: külterületeken és nem lakóövezetben elhelyezkedő lakások, minőségi közszolgáltatásokhoz, közműszolgáltatásokhoz, közösségi közlekedéshez való hozzáférés bemutatása

A település földrajzi adottságainak köszönhetően nem beszélhetünk külterületi lakóövezetről. A településen távolsági buszjáratokkal minden közszolgáltatáshoz el lehet jutni, melyek többnyire a falu középpontjában találhatók.

3.5 Telepek, szegregátumok helyzete

A településen nincs elkülönült telep, szegregátum, ezért a rendeletben említett, ide vonatkozó a-c pontok településünkön nem relevánsak.

- a)* a telep, /szegregátum mint lakókörnyezet jellemzői (kiterjedtsége, területi elhelyezkedése, megközelíthetősége, a közösségi közlekedés, és a munkába jutás egyéb lehetőségei, lakásállományának állapota, közműellátottsága, közszolgáltatásokhoz való hozzáférés lehetőségei, egyéb környezet-egészségügyi jellemzői);
- b)* a telepen, /szegregátumokban élők általános jellemzői és társadalmi problémák szempontjából főbb mutatói: életkori megoszlás, iskolai végzettség, foglalkoztatottsági helyzet, segélyezettek, hátrányos, halmozottan hátrányos helyzetű gyermekek aránya;
- c)* a szegregációval veszélyeztetett területek, a lakosság területi átrendeződésének folyamatai.

3.6 Egészségügyi és szociális szolgáltatásokhoz való hozzáférés

3.6.1. számú táblázat – Egészségügyi ellátás						
Év	Felnőttek és gyermekek részére szervezett háziorvosi szolgálatok száma (TS 107)	Csak felnőttek részére szervezett háziorvosi szolgáltatások száma (TS 106)	A házi gyermekorvosok által ellátott szolgálatok száma (TS 108)	Gyógyszertárak és fiókgyógyszertárak száma (TS 110)	Közgyógyellátási igazolvánnyal rendelkezők száma (alanyi és normatív alapon kiadott) (TS 133)	Ápolási díj, alanyi jogon: támogatásban részesítettek évi átlagos száma (TS 135)
	db	db	db	db	Fő	Fő
2018	0	0	0	0	1	3,00
2019	0	0	0	0	2	2,66
2020	0	0	0	0	4	2,00
2021	0	0	0	0	3	2,00
2022	0	0	0	0	3	2,00
2023	0	0	0	0	4	1,33

Forrás: TeIR, KSH Tstar

a) az egészségügyi alapszolgáltatásokhoz, szakellátáshoz való hozzáférés

Az egészségügyről szóló 1997. évi CLIV. Törvény értelmében a települési önkormányzatnak az egészségügyi alapellátás körében gondoskodni kell:

- a) a háziorvosi, házi gyermekorvosi ellátásról,
- b) a fogorvosi alapellátásról,
- c) az alapellátáshoz kapcsolódó ügyeleti ellátásról,
- d) a védőnői ellátásról,
- e) az iskola-egészségügyi ellátásról.

a) az egészségügyi alapszolgáltatásokhoz, szakellátáshoz való hozzáférés

Bodmér Község Önkormányzata az orvosi ügyeletet, a Möt. 87. §-a értelmében a hatékonyabb és célszerűbb feladatellátás érdekében társulásban látja el. A gyermekek és a felnőttek ellátását háziorvos végzi. Legközelebb, ahol kimondottan házi gyermekorvosokhoz lehet fordulni, az Csákvár település.

A fogorvosi ellátás a szomszédos Száron érhető el. A településen gyermekorvosi szakrendelés, gyógyszerár nincs.

A házi segítségnyújtást, Tabajdi Református Egyházközség, a családsegítést és a gyermekjóléti szolgáltatást az Esély Család- és Gyermekjóléti Intézmény látja el.

A község a székesfehérvári Szent György Kórházhoz, illetve a tatabányai Szent Borbála kórházhoz tartozik kórházi ellátás terén.

b) prevenció és szűrőprogramokhoz (pl. népegészségügyi, koragyermekkor kötelező szűrésekhez) való hozzáférés

A település egészségügyi ellátása jó színvonalú. A szociális alapszolgáltatások közül a településünkön működik a családsegítés. Az egészségügyi alapellátást egy háziorvos látja el. Külön gyermek szakorvosi szolgáltatás nincs a településen.

A területi ellátásért felelős kórház Székesfehérváron a Szent György Kórház. A kötelező szűrésekre is ide lehet elmenni az érintetteknek. A szociálisan rászorultak részére személyes gondoskodást az állam, valamint az önkormányzatok biztosítják. A Szt. értelmében a személyes gondoskodás magában foglalja a szociális alapszolgáltatásokat és szakosított ellátásokat. Biztosított a településen a család és növédelmi gondozás, valamint az ifjúság egészségügyi gondozása és speciális feladatainak ellátása. A településen védőnői szolgálat működik. Egy védőnő dolgozik, akivel rendszeres kapcsolatot tartunk fenn, és együtt szervezünk prevenció előadásokat, programokat, illetve jelezzük egymás felé családok szükséglete iránti igényeket.

A prevenció és szűrőprogramokhoz való hozzáférés Bicskén és Székesfehérváron, valamint Budapesten lehetséges.

c) fejlesztő és rehabilitációs ellátáshoz való hozzáférés

A fejlesztő és rehabilitációs eljárásokhoz való hozzáférés biztosítása településünkön nem megoldott, az erre szorulókat ellátása főként Budapesten történik. A székesfehérvári rendelőintézet is lát el ilyen jellegű feladatokat. Pontos adat nem áll rendelkezésünkre, de a hivatalunkban megforduló ügyfelek elmondása alapján következtetünk a probléma fennállására.

d) közétkeztetésben az egészséges táplálkozás szempontjainak megjelenése

A közétkeztetés nyújtó intézmény nincs a településen.

e) sportprogramokhoz való hozzáférés

A sportprogramokon való részvétel lehetősége jól hozzáférhető a lakosság számára. Számos sportrendezvény kínálkozik településünkön, ami a civil kezdeményezés útján rendeznek meg és hirdetik meg a lakosság felé. Sport és egészségnap, falunap, kirándulás, lovaglási lehetőség, futball-meccsek, kerékpártúra színesítik a község sportprogramját. 2021-ben Bodmér község csatlakozott a járási kispályás bajnoksághoz, melyen a 3. helyezést érte el.

f) személyes gondoskodást nyújtó szociális szolgáltatásokhoz való hozzáférés

Személyes gondoskodás körébe tartozó szakosított ellátások: az ápolást, gondozást nyújtó intézmény, a rehabilitációs intézmény, a lakóotthon, az átmeneti elhelyezést nyújtó intézmény, az egyéb speciális szociális intézmény. Ezek a szolgáltatások Bicskén, Csákváron, Székesfehérváron, Tatabányán, valamint Budapesten elérhetőek a település lakosai számára.

g) drogprevenció szolgáltatások;

A településen nincs iskola, sem óvoda, ahol drogprevenció előadások lehetnének.

h) hátrányos megkülönböztetés, az egyenlő bánásmód követelményének megsértése a szolgáltatások nyújtásakor;

Az Önkormányzattal szemben a közszolgáltatások nyújtása során hátrányos megkülönböztetés, az egyenlő bánásmód követelményének megsértése miatt szankció megállapítására nem került sor.

i) előnyben részesítési (hátránykompenzáló juttatások, szolgáltatások) a szociális és az egészségügyi ellátórendszer keretein belül.

3.6.2. Népkonyha	
Év	Népkonyhán kiosztott ételadagok száma (db)
2018	n.a.
2019	n.a.
2020	n.a.
2021	n.a.
2022	n.a.
2023	n.a.

Forrás: Önkormányzati adat

3.7 Közösségi viszonyok, helyi közelet bemutatása

a) közösségi élet szinterei, fórumai;

A közösségi élet szinterei sokrétűek, ilyenek a munkahelyek, önkormányzati intézmények, a templomok, a civil kezdeményezések. A művelődési és kulturális élet szervezői különösen: a református egyházközség. A helyi polgárórség tagjai bővültek vértessboglári és szári tagokkal. Rendezvények alkalmával rendszeresen együttműködnek a civilekkel, önkormányzattal. Rendezvényeinek kulturális sokszínűsége a hagyományápolásra és új értékek teremtésére épül. A programok szervezésével, valamint közösségek létrehozásával céljuk a helyi társadalom kapcsolatrendszerének építése, a civil és egyéni kezdeményezések fogadása, támogatása, s az együttműködés révén az információ áramlásának biztosítása.

3.7.1. számú táblázat - Intézményi ellátottság (2021)			
Tornateremmel, tornaszobával ellátott köznevelési intézmények száma (intézmény székhelye szerint) (TS 102)	Sportcsarnok, sportpálya léte (TS 103)	A települési könyvtárak kikölcsönzött egységeinek száma (TS 104)	Közművelődési intézmények száma (TS 105)
db	van/nincs	db	db
0	nem	75	1

Forrás: TeIR, KSH Tstar

b) közösségi együttélés jellemzői, konfliktuskezelési megoldások;

Az önkormányzat területén nem jellemző az etnikai konfliktusok kialakulása.

- c) helyi közösségi szolidaritás megnyilvánulásai;
- d) Helyi civil kezdeményezések és a református egyház misszió önkéntes munkájukkal és adományok közvetítésével enyhítik a hátrányos helyzetű családok mindennapjait. A szolidaritás és felelősség mind magánemberekben, mind a településen működő gazdasági szervezetekben jelen van.
- e) a helyben élő nemzetiségek kulturális sokszínűségének bemutatása és kulturális identitásuk megőrzésének lehetőségei;
Bodmér tiszta magyar falu, nincsenek nemzetiségek.
- f) helyi lakossági önszerveződések.
Jellemzően felajánlások, önkéntes munkában nyilvánul meg. Ez a jelenség karácsony közeledtével erősödik fel, december hónapban jóval magasabb az ajándékozás készítése.

3.8 A roma nemzetiségi önkormányzat célcsoportokkal kapcsolatos esélyegyenlőségi tevékenysége, partnersége a települési önkormányzattal

A községben nincs Roma Nemzetiségi Önkormányzat.

3.9 Következtetések: problémák beazonosítása, fejlesztési lehetőségek meghatározása.

A mélyszegénységben élők és a romák helyzete, esélyegyenlősége vizsgálata során településünkön	
beazonosított problémák	fejlesztési lehetőségek
Bár az álláskeresők száma csökkent, de mégis jelen van a munkanélküliség a településen.	A távmunka és a hibrid munkavégzés települési feltételeinek javítása, az ezt ösztönző intézkedések elősegítése.
Nem minden munkanélküli regisztráltja magát a Fejér Megyei Kormányhivatal Bicskei Járási Hivatal Foglalkoztatási Osztályánál.	Tájékoztatás, információk elérhetővé tétele a munkanélkülieknek adható támogatásokról. A megtartott fórumokon adatgyűjtés (a nem regisztrált munkanélküliek elérése érdekében).

4. A gyermekek helyzete, esélyegyenlősége, gyermekszegénység

4.1 A gyermekek helyzetének általános jellemzői gyermekek száma, aránya, életkori megoszlása, demográfiai trendek

4.1. számú táblázat - Gyermekkorú népesség összetétele nemek és korcsoportok szerint (2.számú táblázatból)					
Korcsoport	Fő			Az állandó népességből a megfelelő korcsoportú nők és férfiak aránya (%)	
	Férfiak	Nők	Összesen (TS 003)	Férfiak (TS 005)	Nők (TS 007)
	Fő	Fő	Fő	%	%
Állandó népesség száma (férfiak TS 004, nők TS 006)	129	129	258	50,00%	50,00%
0-2 évesek (összes száma TS 008, aránya TS 009)			6	2,33%	
0-14 éves (férfiak TS 010, aránya TS 011; nők TS 012, aránya TS 013)	16	18	34	6,20%	6,98%
15-17 éves (férfiak TS 014, aránya TS 015; nők TS 016, aránya TS 017)	2	4	6	0,78%	1,55%
Forrás: TeIR, KSH Tstar					

A helyi ellátórendszer különféle támogatásokkal és szolgáltatásokkal segíti a családot a gyermek nevelésében, megfelelő támogatások és szolgáltatások nyújtásával védelmet biztosít. A helyi rendszer további jellemzője, hogy a veszélyeztetettség megelőzését szolgálja. A megelőző tevékenység a köznevelési, egészségügyi, szociális, közművelődési és sport intézményhálózaton keresztül (esetenként civil kezdeményezések bekapcsolódásával) valósul meg, és az egyes ágazatok együttműködésén alapul. A településen a gyermekvédelmi alapellátások kiépültek, a preventív gyermekvédelem minden gyermekekkel foglalkozó intézményben, szakmai programban jelen van

A gyermekszegénység csökkentése átfogó, minden ágazatra kiterjedő intézkedéseket igényel. Az egyes részterületeken a foglalkoztatás, az oktatás, a lakásügy, az egészségügy, a szociális és gyermekjóléti, gyermekvédelmi szolgáltatások egymással összhangban álló és egymásra épülő intézkedéseit kell meghozni, amelyek a gyermek megszületésének pillanatától segítenek az esélyek javításában. A szegénységben vagy szegénység kockázatával élő gyermekek sajátos csoportját alkotják a fogyatékos gyermekek. A fogyatékos gyermeket nevelő családok helyzete az átlagosnál sokkal nehezebb.

- a) veszélyeztetett és védelembe vett, hátrányos helyzetű, illetve halmozottan hátrányos helyzetű gyermekek, valamint fogyatékossgal élő gyermekek jellemzői, egészségügyi, szociális, lakhatási helyzete;

4.1.1. számú táblázat - Védelembe vett és veszélyeztetett kiskorú gyermekek		
Év	Védelembe vett kiskorú gyermekek száma (TS 116)	Veszélyeztetett kiskorú gyermekek száma (TS 115)
	Fő	Fő
2018	0	0
2019	0	1
2020	0	0
2021	0	0
2022	0	0
2023	0	0

Forrás: TeIR, KSH Tstar

b) rendszeres gyermekvédelmi kedvezményben részesülők, valamint

Bodméron rendszeres gyermekvédelmi kedvezményben részesülő család nincs. Ez arra utal, hogy jelentősen csökkent a gyermekszegénység Bodméron.

4.1.2. számú táblázat - Rendszeres gyermekvédelmi kedvezményben részesítettek	
Év	Rendszeres gyermekvédelmi kedvezményben részesítettek évi átlagos száma (TS 111)
	Fő
2018	1
2019	1
2020	0
2021	0
2022	0
2023	0

Forrás: TeIR, KSH Tstar, Önkormányzati adatok

c) a gyermek jogán járó helyi juttatásokban részesülők helyzete;

4.1.3. számú táblázat - Árvellátás			
Év	Árvellátásban részesülő férfiak száma (fő) (TS 065)	Árvellátásban részesülő nők száma (fő) (TS 066)	Árvellátásban részesülők összesen
	Fő	Fő	Fő
2018	3	1	4
2019	3	1	4
2020	2	0	2
2021	2	0	2
2022	2	0	2
2023	2	1	3

Forrás: TeIR, KSH Tstar, Önkormányzati adatok

d) ingyenes vagy kedvezményes iskolai étkeztetésben részesülők jellemzői

4.1.4. számú táblázat – Kedvezményes óvodai - iskolai juttatásokban részesülők száma (A táblázat kitöltése és elemzése opcionális.)						
Év	Ingyenes étkezésben résztvevők száma óvoda	Ingyenes étkezésben résztvevők száma iskola 1-8. évfolyam	50 százalékos mértékű kedvezményes étkezésre jogosultak száma 1-13. évfolyam	Ingyenes tankönyvellátásban részesülők száma	Óvodáztatási támogatásban részesülők száma	Nyári étkeztetésben részesülők száma
	Fő	Fő	Fő	Fő	Fő	Fő
2018	n.a.	n.a.	n.a.	n.a.	n.a.	n.a.
2019	n.a.	n.a.	n.a.	n.a.	n.a.	n.a.
2020	n.a.	n.a.	n.a.	n.a.	n.a.	n.a.
2021	n.a.	n.a.	n.a.	n.a.	n.a.	n.a.
2022	n.a.	n.a.	n.a.	n.a.	n.a.	n.a.
2023	n.a.	n.a.	n.a.	n.a.	n.a.	n.a.

Forrás: TeIR, KSH Tstar, Önkormányzati adatok

e) magyar állampolgársággal nem rendelkező gyermekek helyzete;

Ez a probléma Bodmérön nem releváns, mivel nincsen olyan gyermek, akinek nem lenne magyar állampolgársága.

- f) állampolgársággal rendelkező, illetve magyar állampolgársággal nem rendelkező külföldről visszatért, hátrányos helyzetű családban élő gyerekek jellemzői.

Ez a probléma Bodméron nem releváns, mivel nincsen olyan gyermek, akinek nem lenne magyar állampolgársága, külföldről visszatért, hátrányos helyzetű családban élő gyermekről nincs tudomásunk.

4.2 Szegregált, teleszerű lakókörnyezetben élő gyermekek helyzete, esélyegyenlősége

Ez a probléma Bodméron nem releváns, mivel nincsen olyan gyermek, aki, szegregált, teleszerű lakókörnyezetben élne.

4.3 A hátrányos, illetve halmozottan hátrányos helyzetű, valamint fogyatékossgal élő gyermekek szolgáltatásokhoz való hozzáférése

A Mötv. rendelkezése értelmében az egészségügyi alapellátás, a szociális, gyermekjóléti és gyermekvédelmi szolgáltatások és ellátások a helyi önkormányzat feladata. A kötelező feladatokat az önkormányzat jogszabályszerűen és megfelelő hatékonysággal megoldja.

Egészségügyi ellátás:

az egészségügyről szóló 1997. évi CLIV. törvény adja, amely előírja, hogy a települési önkormányzat az egészségügyi alapellátás körében gondoskodik:

- a) a házi orvosi, házi gyermekorvosi ellátásról,
- b) a fogorvosi alapellátásról,
- c) az alapellátáshoz kapcsolódó ügyeleti ellátásról,
- d) a védőnői ellátásról,
- e) az iskola-egészségügyi ellátásról.

A gyermekek számára nyújtott gyermekjóléti szolgáltatás, szociális ellátások:

A hatályos jogi szabályozás alapján a gyermekjóléti szolgáltatás olyan, a gyermek érdekeit védő speciális személyes szolgáltatás, amely a szociális munka módszereinek és eszközeinek felhasználásával szolgálja a gyermek testi, lelki egészségének, családban történő nevelkedésének elősegítését, a gyermek veszélyeztetettségének megelőzését, a kialakult veszélyeztetettség megszüntetését, illetve a családjából kiemelt gyermek visszahelyezését. A szolgáltatás elvi alapjai, működésére vonatkozó szabályozók jogszabályi kereteit a Gyvt., valamint a személyes gondoskodást nyújtó gyermekjóléti, gyermekvédelmi intézmények, valamint személyek szakmai feladatairól és működésük feltételeiről szóló 15/1998. (IV. 30.) NM rendelet adják. A gyermekjóléti szolgáltatást az adott fenntartó (önkormányzat, kistérségi társulás, egyház, civil szervezet, stb.) gyermekjóléti szolgálat által biztosítja. A gyermekjóléti szolgálat tevékenységének jelentős része eléri az adott település valamennyi gyermekét, szolgáltató és megelőző funkcióval bír. Tevékenységét összehangolva a gyermekeket ellátó egészségügyi és nevelési-oktatási intézményekkel szervezési, szolgáltatási és gondozási feladatokat végez. A gyermekjóléti szolgálat az általa ellátott településrészen, településen figyelemmel kíséri valamennyi, 0-18 éves gyermek szociális helyzetét, veszélyeztetettségét.

- A gyermekjóléti alapellátás keretében biztosított gyermekek napközbeni ellátásának formái
 - a) a bölcsőde, a hetes bölcsőde,
 - b) a családi napközi,
 - c) a családi gyermekfelügyelet,
 - d) a házi gyermekfelügyelet,
 - e) az alternatív napközbeni ellátás.

- A gyermekek átmeneti gondozása keretében – kivéve, ha a gyermek átmeneti gondozását családok átmeneti otthona biztosítja – a gyermek testi, értelmi, érzelmi és erkölcsi fejlődését elősegítő, az életkorának, egészségi állapotának és egyéb szükségleteinek megfelelő étkeztetéséről, ruházattal való ellátásáról, mentálhigiénés és egészségügyi ellátásáról, gondozásáról, neveléséről, lakhatásáról, vagyis teljes körű ellátásáról kell gondoskodni.

- Fogyatékos gyermekek ellátáshoz történő hozzáférése: a szakértői bizottság szakvéleménye alapján a fogyatékos gyermek legfeljebb hatéves koráig a fejlődését biztosító korai fejlesztésben és gondozásban, vagy fejlesztő felkészítésben vehet részt. A Szt. rendelkezése szerint a nappali ellátás keretében gondoskodni kell többek közt a harmadik életévüket betöltött, önkiszolgálásra részben képes vagy önellátásra nem képes, de felügyeletre szoruló fogyatékos, illetve autista személyek napközbeni tartózkodásáról, étkeztetéséről.

Gyermekétkeztetés: Ha a szülő (törvényes képviselő) eltérően nem rendelkezik, a fenntartó az óvodában és az iskolában a gyermekek és a tanulók számára az óvodai nevelési napokon, illetve az iskolai tanítási napokon biztosítja a déli meleg főétkezést és két további étkezést. Iskolai étkeztetésben részesülhet az a tanuló is, aki a napközit nem veszi igénybe. Az étkezések közül az ebéd külön is igényelhető (Gyvt. 151. §).

- a) védőnői ellátás jellemzői (pl. a védőnő által ellátott települések száma, egy védőnőre jutott ellátott, betöltetlen státuszok)

Az anya és csecsemővédelem ellátásában 1 területi védőnő dolgozik. Minden hónap első hétfőjén 12-14 óráig. A védőnői szolgálat az önkormányzat épületében található, külön kialakított rendelőben. Jelentősége az egészségügyi felvilágosító, nevelőmunkában jelentkezik, valamint ösztönzi a szűrőprogramokban való részvételt.

4.3.1. számú táblázat – Védőnői álláshelyek száma			
Év	Betöltött védőnői álláshelyek száma (TS 109)	0-3 év közötti gyermekek száma	Átlagos gyermekszám védőnőnként
	db	Fő	Fő
2018	0	n.a.	-
2019	0	n.a.	-
2020	0	n.a.	-
2021	0	n.a.	-
2022	0	n.a.	-
2023	0	n.a.	-
Forrás: TeIR, KSH Tstar, Önkormányzati adatok			

A gyermekek egészségügyi szűrése biztosított, részben a védőnői hálózaton keresztül, részben intézményhálózaton keresztül. A bölcsődékben, óvodákban, általános és középiskoláinkban zajló szűrőprogramok rendszeresek, amelyeket korrekt tanácsadás egészít ki.

A védőnők családlátogatásaik során a várandós kismamák, gyermekes anyukák fordulnak problémáikkal. Nagyon sokszor elég egy megerősítő beszélgetés ahhoz, hogy problémájukkal orvoshoz forduljanak. Az iskoláskorúaknál az érzékszervi méréseket és egészségügyi ismeretterjesztést végeznek.

b) gyermekorvosi ellátás jellemzői (pl. házi gyermekorvoshoz, gyermek szakorvosi ellátáshoz való hozzáférés, betöltetlen házi gyermekorvosi praxisok száma)

A településen nincs külön felnőtt és gyermek háziorvosi ellátás, a gyermekek ellátását, és az iskola-egészségügyi ellátást is a felnőttek háziorvosa végzi. A településhez Bicske, Csákvár, Tatabánya és Székesfehérvár van legközelebb, ahol kimondottan házi gyermekorvosokhoz lehet fordulni.

4.3.2. számú táblázat – Gyermekorvosi ellátás					
Év	Felnőttek és gyermekek részére szervezett házi orvosi szolgálatok száma (TS 107)	Csak felnőttek részére szervezett házi orvosi szolgáltatások száma (TS 106)	A házi gyermekorvosok által ellátott szolgálatok száma (TS 108)	Gyermekorvos által ellátott gyerekek száma	Felnőtt házi orvos által ellátott gyerekek száma
	db	db	db	Fő	Fő
2018	0	0	0	n.a.	n.a.
2019	0	0	0	n.a.	n.a.
2020	0	0	0	n.a.	n.a.
2021	0	0	0	n.a.	n.a.
2022	0	0	0	n.a.	n.a.
2023	0	0	0	n.a.	n.a.

Forrás: TeIR, KSH Tstar, Önkormányzati adatok

- c) 0–7 éves korúak speciális (egészségügyi-szociális-oktatási) ellátási igényeire (pl. korai fejlesztésre, rehabilitációra) vonatkozó adatok

Bodmerről az óvodáskorúak és iskoláskorúak a közeli településekre járnak óvodába és iskolába: Vértesboglár, Csákvár, Felcsút.

- d) gyermekjóléti alapellátások, Biztos Kezdet Gyerekház, Tanoda, gyermekszegénységet csökkentő speciális szolgáltatások;

A településen nem megoldott az óvodáskorú és az általános iskoláskorú gyermekek elhelyezése. Gyermekjóléti alapellátások: az Esély Család- és Gyermekjóléti Intézmény szervezi, a jelzőrendszeren keresztül érkezett vagy az önként jelentkezett kliensek részére nyújt szolgáltatást, közreműködik a védelembe vétel előkészítésében, folyamatában, felülvizsgálatában.

- e) gyermekek napközbeni ellátásai, bölcsődei ellátás;

4.3.3. a.) számú táblázat - Bölcsődék és bölcsődébe beíratott gyermekek száma		
Év	Működő, önkormányzati bölcsődei férőhelyek száma	Önkormányzati bölcsődébe beírt gyerekek száma
	db	Fő
2018	n.a.	n.a.
2019	n.a.	n.a.
2020	n.a.	n.a.
2021	n.a.	n.a.
2022	n.a.	n.a.
2023	n.a.	n.a.

Forrás: Önkormányzati és intézményi adatgyűjtés

4.3.3. b.) számú táblázat - Bölcsődék és bölcsődébe beíratott gyermekek száma								
Év	Működő munkahelyi bölcsődei férőhelyek száma (TS 126)	Munkahelyi bölcsődébe beírt gyerekek száma (TS 122)	Működő családi bölcsődei férőhelyek száma (TS 125)	Családi bölcsődébe beírt gyerekek száma (TS 121)	Működő mini bölcsődei férőhelyek száma (TS 127)	Mini bölcsődébe beírt gyerekek száma (TS 123)	Működő (összes) bölcsődei férőhelyek száma (TS 124)	Bölcsődébe (összes) beírt gyermekek száma (TS 120)
	db	Fő	db	Fő	db	Fő	db	Fő
2018	0	0	0	0	0	0	0	0
2019	0	0	0	0	0	0	0	0
2020	0	0	0	0	0	0	0	0
2021	0	0	0	0	0	0	0	0
2022	0	0	0	0	0	0	0	0
2023	0	0	0	0	0	0	0	0

Forrás: TeIR, KSH Tstar

A településen bölcsőde és családi napközi nincsen, ezért a 0-3 éves korosztály napközbeni ellátásáról helyben csak a családok tudnak megoldást nyújtani.

A közelmúltban új utca nyílt, melyben már nincs üres telek. Fiatal gyermekes családok költöztek és terveznek beköltözni újépítésű házaikba. Bodmér Község Önkormányzata már a tavalyi évben beadta pályázatát bölcsőde építésére. A közeljövőben a bölcsődéskorú gyermekek részére is biztosított lesz a bölcsődei ellátás.

f) gyermekvédelem;

A gyermekvédelem középpontjában meghatározó szerepet betöltő jelzőrendszer áll. A gyermekjóléti központ kiemelt feladata a veszélyeztetettséget észlelő és jelző rendszer működtetése, melyet a prevenció munkája első számú eszközének tekintünk. A

veszélyeztetettség jelzésére épülő gyermekjóléti szolgáltatás hatékonyságát jelentősen befolyásolja a jelzőrendszer működésének minősége. A jelzőrendszer tagjainak együttműködése az esetek és a problémák mentén történik. A jelzőrendszer összetétele sokszínű, minden olyan intézmény, hatóság, civil szervezet részt vesz benne, akik szakmai munkájuk során kapcsolatban állnak a gyermekekkel. Együttműködnek, egymást kölcsönösen tájékoztatják.

g) krízishelyzetben igénybe vehető szolgáltatások;

Az Esély Család- és Gyermekjóléti Intézmény gyermekjóléti szolgálatához tudnak fordulni a krízishelyzetben lévő családok. A házi segítségnyújtást a Tabajdi Református Egyházközség, a családsegítést és a gyermekjóléti szolgáltatást az Esély Család- és Gyermekjóléti Intézmény látja el.

h) egészségfejlesztési, sport-, szabadidős és szünidős programokhoz való hozzáférés;

Sportolási lehetőséget elsősorban az iskola és az óvoda biztosít a gyermekek számára. A Polgármesteri Hivatal nagytermében lehetőség van egyéb sportolási lehetőségekre, női torna, nyugdíjas torna. Minden évben civil kezdeményezéssel elindulnak a foglalkozások, majd amikor a lelkesedés alábbhagy, elmaradnak a foglalkozások. A kisebbek számára a gyermekkönyvtárban rendelkezésre állnak gyermekkönyvek.

A tanév végét követően a helyi önkormányzat támogatásával 2 hetes napközis tábort szervez az iskoláskorú gyermekeknek 6 – 14 éves korig a Református Egyház Misszió. Saját ingatlanában szervezi és bonyolítja le a kézműves foglalkozásokat, sportolási lehetőséget. A tábor ideje alatt kirándulásokat is szerveznek a gyerekek részére.

i) gyermekétkeztetés (intézményi, hétvégi, szünidei);

Az intézményi gyermekétkeztetésre nincs lehetőség, mivel a településen nem működik köznevelési feladatokat ellátó intézmény.

j) eltérő kultúrájú, vagy a hátrányos és nem hátrányos helyzetű gyermekcsoportok közötti programok;

Bodmér Községben eltérő kultúrájú, vagy hátrányos és nem hátrányos helyzetű gyermekcsoportok közötti programokról nincs tudomásunk.

k) hátrányos megkülönböztetés, az egyenlő bánásmód követelményének megsértése a szolgáltatások nyújtásakor;

Az Önkormányzattal szemben a közszolgáltatások nyújtása során hátrányos megkülönböztetés, az egyenlő bánásmód követelményének megsértése miatt szankció megállapítására nem került sor.

- l) előnyben részesítés, hátránykompenzáló juttatások, szolgáltatások az ellátórendszerek keretein belül.

A Református Egyház Misszió hátránykompenzáló programként a diákoknak nyári tábort szervez, amelyben átlagosan a község iskola tanulóinak körülbelül fele vesz részt.

4.4 A kiemelt figyelmet igénylő gyermekek/tanulók, valamint fogyatékossgal élő gyerekek közoktatási lehetőségei és esélyegyenlősége

- a) a hátrányos, illetve halmozottan hátrányos helyzetű, valamint sajátos nevelési igényű és beilleszkedési, tanulási, magatartási nehézséggel küzdő gyermekek/tanulók óvodai, iskolai ellátása, a köznevelési intézménybe és más településen található fejlesztő programokra való eljutás módja, lehetőségei;

A halmozottan hátrányos helyzetű gyermekek, tanulók nyilvántartása a szülő által önkéntesen benyújtott nyilatkozat alapján történik.

4.4. a) 1.számú táblázat - Hátrányos és halmozottan hátrányos helyzetű óvodás gyermekek			
Év	Óvodába beírt gyermekek száma (gyógypedagógiai neveléssel együtt) (TS 087)	Hátrányos és halmozottan hátrányos helyzetű óvodás gyermekek száma (gyógypedagógiai neveléssel együtt) (TS 092)	Hátrányos és halmozottan hátrányos helyzetű óvodás gyermekek aránya az óvodás gyermekekben belül (TS 093)
	Fő	Fő	%
2018	0	0	0,00
2019	0	0	0,00
2020	0	0	0,00
2021	0	0	0,00
2022	0	0	0,00
2023	0	0	0,00

Forrás: TeIR, KSH Tstar

4.4. a) 2. számú táblázat - Hátrányos és halmozottan hátrányos helyzetű általános iskolai tanulók			
Év	Általános iskolai tanulók száma a nappali oktatásban	Hátrányos és halmozottan hátrányos helyzetű általános iskolai tanulók száma (gyógypedagógiai oktatással együtt) (TS 094)	Hátrányos és halmozottan hátrányos helyzetű tanulók aránya az általános iskolai tanulókon belül (TS 095)
	Fő	Fő	%
2018	n.a.	0	0,00
2019	n.a.	0	0,00
2020	n.a.	0	0,00
2021	n.a.	0	0,00
2022	n.a.	0	0,00
2023	n.a.	0	0,00

Forrás: TeIR, KSH Tstar, Önkormányzati és intézményi adatgyűjtés

- b) a közneveléshez kapcsolódó kiegészítő szolgáltatások (pl. iskolára/óvodára jutó gyógypedagógusok, iskolapszichológusok száma stb.)

A településen nem működik köznevelési feladatokat ellátó intézmény.

- c) hátrányos megkülönböztetés és jogellenes elkülönítés az oktatás, képzés területén, az intézmények között és az egyes intézményeken belüli szegregációs jelenségek;

A településen nem működik köznevelési feladatokat ellátó intézmény.

- d) az intézmények között a tanulók iskolai eredményességében, az oktatás hatékonyságában mutatkozó eltérések;

A településen nem működik köznevelési feladatokat ellátó intézmény.

- e) előnyben részesítés, hátránykompenzáló juttatások, szolgáltatások.

Az Önkormányzat hozzájárul a gyermekekkel kapcsolatos költségekhez, illetve a gyermekek gondozásával kapcsolatos feladatokhoz. A helyi gyermekvédelmi rendszer sajátossága, hogy minden gyermek számára gondoskodást nyújt, ugyanakkor fokozott védelemben részesíti az arra rászorulókat. A különböző ágazatok együttműködnek és egymást segítik. Az egyes szolgáltatások, ellátások szociális rászorultság alapján, más ellátások ún. alanyi jogon járnak a gyermekek részére.

Gyermek születésével összefüggő költségek mérséklésére benyújtott kérelem alapján az önkormányzat gyermekszületési támogatást biztosít aki a gyermek születését megelőzően legalább egy éve rendelkezik Bodmér község közigazgatási területén lakóhellyel vagy tartózkodási hellyel,

Az önkormányzat évi egyszeri alkalommal óvoda- és iskolakezdési települési támogatást nyújt a család jövedelmi viszonyaitól függetlenül az óvodai-, általános iskolai nevelésben és középfokú nappali rendszerű iskolai oktatásban részesülő, bodméri lakcímmel rendelkező és életvitelszerűen Bodméren tartózkodó gyermek, fiatal felnőtt óvodáztatási és iskoláztatási költségeihez.

Továbbá az önkormányzat évi egyszeri alkalommal a 0-18 év közötti fiatalok részére karácsonyi települési támogatását nyújtja Bodmér község közigazgatási területén lakóhellyel vagy tartózkodási hellyel rendelkező és életvitelszerűen Bodméren tartózkodó lakosnak.

Egyre elterjedtebb, hogy maguk a köznevelési, gyermekjóléti intézmények adomány gyűjtési programokat szerveznek vagy részt vesznek adomány kiosztásában. A feladatok ellátásában a helyi civil kezdeményezések, a helyi református egyházak részvétele bővíti a segítségnyújtás eszközeit.

4.5 Következtetések: problémák beazonosítása, fejlesztési lehetőségek meghatározása.

A gyerekek helyzete, esélyegyenlősége vizsgálata során településünkön	
beazonosított problémák	fejlesztési lehetőségek
A gyermekek digitális veszélyeztetettsége megnövekedett	A felelős internethasználat könyvtári szolgáltatáson keresztül erősítése. Szabadidős programok szervezése, biztonságos, kulturált színterek működtetése, különösen az olvasási készség fejlesztését célzó programok.
A tehetséges hátrányos helyzetű gyermekek támogatása	A köznevelésben tanulók rendszeres iskolába járásának önkormányzati támogatása, a falugondnoki busz e célra történő használata. Pályázatok meghirdetése (rajz, vers, ének), melyek hozzájárulnak a tehetséggondozáshoz, a szabadidő szervezett elöltéséhez, az esztétikai érzék és készségek fejlesztéséhez.
A családokban az anyagi terhek és az ezek következtében kialakuló problémák miatt a veszélyeztetettség egyre jellemzőbb	A családok részére szabadidős programok szervezése, ahol a család együtt töltheti a szabadidejét.

5. A nők helyzete, esélyegyenlősége

5.1 A nők gazdasági szerepe és esélyegyenlősége

A demográfiai adatok vizsgálatából az alábbi összefüggések állapíthatók meg a 2021. évre vonatkozóan:

- a település összlakosság száma: 258;
- az összlakosságból a nők száma: 129, az összlakosság 50,00 %-a.

2. számú táblázat - Állandó népesség összetétele nemek és korcsoportok szerint (2021)					
Korcsoport	Fő			Az állandó népességből a megfelelő korcsoportú nők és férfiak aránya (%)	
	Férfiak	Nők	Összesen (TS 003)	Férfiak (TS 005)	Nők (TS 007)
Állandó népesség száma (férfiak TS 004, nők TS 006)	129	129	258	50,00%	50,00%
0-2 évesek (összes száma TS 008, aránya TS 009)			6	2,33%	
0-14 éves (férfiak TS 010, aránya TS 011; nők TS 012, aránya TS 013)	16	18	34	6,20%	6,98%
15-17 éves (férfiak TS 014, aránya TS 015; nők TS 016, aránya TS 017)	2	4	6	0,78%	1,55%
18-59 éves (férfiak TS 018, aránya TS 019; nők TS 020, aránya TS 021)	78	64	142	30,23%	24,81%
60-64 éves (férfiak TS 022, aránya TS 023; nők TS 024, aránya TS 025)	7	10	17	2,71%	3,88%
65 év feletti (férfiak TS 026, aránya TS 027; nők TS 028, aránya TS 029)	26	33	59	10,08%	12,79%

Forrás: TeIR, KSH-TSTAR

A népesség nemek szerinti megoszlása a népességen belül helyi szinten is jól mutatja, hogy a nők átlagosan magasabb életkort érnek meg, mint a férfiak. Az állandó népességen belül a nők aránya a vizsgált időszakban kevesebb.

Tapasztalataink szerint a nők között is kiemelten hátrányos helyzetben vannak

- a 45 év feletti nők a változó képzettségi követelmények,
- a pályakezdők a szakmai tapasztalat hiánya,
- a gyeseen lévő, illetve a kisgyermekes anyukák a munkából való kiesés miatt.

A veszélyeztetett korcsoportba tartozó nők foglalkoztatása különös figyelmet és támogatást igényel. Az anyagi kiszolgáltatottságukat fokozza, hogy sokan nem tudják felmutatni a nyugdíjjogosultsághoz szükséges ledolgozott munkaidőt.

A közösségi esélyegyenlőség akcióprogram céljai között szerepel a gazdasági és szociális szférában a nők és férfiak esélyegyenlőségének érvényesítése, valamint a munka és a családi élet összeegyeztetése mind a férfiak, mind a nők számára. Az Önkormányzat, mint munkáltató eleget tesz az egyenlő munkáért egyenlő bér követelményének.

E célok megvalósulását példamutatásával tudja segíteni, hiszen szükséges az a tudatformálás és szemléletváltás, amely ezen a területen is biztosítja az esélyegyenlőséget.

Tapasztalataink szerint a gyermekvállalás, a munkahelytől való hosszabb idejű távolmaradás nagymértékben rontja a nők munkaerőpiacra való visszalépésének esélyeit.

a) foglalkoztatás és munkanélküliség a nők körében

5.1.1. számú táblázat - Munkanélküliségi ráta nemek szerint (a 3.2.1. táblával azonos)			
Év	Nyilvántartott álláskeresők aránya az állandó népességben a 15-64 évesek körében		
	Férfiak aránya (TS 033)	Nők aránya (TS 034)	Összesen
	%	%	%
2018	4,21	0	2,11%
2019	1,16	0	0,58%
2020	4,55	1,32	2,94%
2021	2,3	2,56	2,43%
2022	1,18	5	3,09%
2023	2,38	0	1,19%

Forrás: TeIR, Nemzeti Munkaügyi Hivatal

5.1.2. számú tábla - A 180 napnál hosszabb ideje nyilvántartott álláskeresők (a 3.2.3. táblával azonos)		
Év	180 napnál hosszabb ideje regisztrált munkanélküliek aránya (TS 057)	Nők aránya a 180 napon túli nyilvántartott álláskeresőkön belül (TS 058)
	%	%
2018	75	0
2019	100	0
2020	60	0
2021	75	33,33
2022	40	50
2023	50	0

Forrás: TeIR, Nemzeti Munkaügyi Hivatal

5.1.3. számú táblázat - Pályakezdő álláskeresők száma (a 3.2.6. táblával azonos)		
Év	Nyilvántartott álláskeresők száma (TS 052)	Nyilvántartott pályakezdő álláskeresők száma (TS 053)
	fő	Fő
2018	4	0
2019	1	0
2020	5	0
2021	4	0
2022	5	0
2023	2	0

Forrás: TeIR, Nemzeti Munkaügyi Hivatal

b) nők részvétele foglalkoztatást segítő és képzési programokban

Erről a témáról az önkormányzat nem rendelkezik adattal.

c) alacsony iskolai végzettségű nők elhelyezkedési lehetőségei

Erről a témáról az önkormányzat nem rendelkezik adattal.

d) hátrányos megkülönböztetés a foglalkoztatás területén (pl. bérkülönbség)

Az Önkormányzattal szemben a foglalkoztatás során hátrányos megkülönböztetés, az egyenlő bánásmód követelményének megsértése miatt szankció megállapítására nem került sor.

5.2 A munkaerő-piaci és családi feladatok összeegyeztetését segítő szolgáltatások (pl. bölcsődei, családi napközi, óvodai férőhelyek, férőhelyhiány; közintézményekben rugalmas munkaidő, családbarát munkahelyi megoldások stb.)

A nők munkaerő-piaci elhelyezkedése szempontjából lényeges a gyermekek számára nyújtott napközbeni ellátásokhoz történő hozzáférés, így e ponton belül szükséges a hozzáférés feltételeinek vizsgálata.

A gyermekek napközbeni ellátása megszervezhető - a gyermekek életkorának megfelelően - különösen bölcsődében, hetes bölcsődében, családi napköziben, családi gyermekfelügyelet vagy házi gyermekfelügyelet keretében, nyári napközis otthonban, valamint óvodában, iskolában.

Mivel Bodmér községen nem érhetőek el a gyermekek napközbeni felügyeletét nyújtó szolgáltatások a kisgyermeket nevelő szülők körében különös szervezést igényel a gyermek felügyeletének megoldása.

A szolgáltatások hiányossága megnehezíti a kisgyermekesek munkavállalását. Egyre kevésbé jellemző az is, hogy a nagyszülők tudják biztosítani a felügyeletet, hiszen sok esetben nem érték el az öregségi nyugdíjkorhatárt és szerencsés esetben még aktív munkavállalók.

A nők munkaerő-piaci esélyeit és az ideális családtervezést is pozitívan befolyásolja, ha a gyermekek napközbeni ellátása biztosított a településen. Bodmér község a jövőben sem tervezhet a napközbeni gyermekfelügyelet biztosítására intézményes megoldást, mert a településen élő gyermeklétszám tartósan nem teszi ezt lehetővé.

5. 2. 1. számú táblázat – Védőnői álláshelyek száma (a 4.3.1. táblával azonos)

Év	Betöltött védőnői álláshelyek száma (TS 109)	0-3 év közötti gyermekek száma	Átlagos gyermekszám védőnőnként
	db	fő	fő
2018	0	n.a.	-
2019	0	n.a.	-
2020	0	n.a.	-
2021	0	n.a.	-
2022	0	n.a.	-
2023	0	n.a.	-

Forrás: TeIR, KSH Tstar, Önkormányzati adatok

5.2.2. a) Bölcsődék és bölcsődébe beíratott gyermekek száma (4.3.3. a.) számú táblázatból

Év	Működő, önkormányzati bölcsődei férőhelyek száma	Önkormányzati bölcsődébe beírt gyerekek száma
	db	Fő
2018	n.a.	n.a.
2019	n.a.	n.a.
2020	n.a.	n.a.
2021	n.a.	n.a.
2022	n.a.	n.a.
2023	n.a.	n.a.

Forrás: Önkormányzati és intézményi adatgyűjtés

5.2.2. b) Bölcsődék és bölcsődébe beíratott gyermekek száma (4.3.3. b.) számú táblázatból

Év	Működő munkahelyi bölcsődei férőhelyek száma (TS 126)	Munkahelyi bölcsődébe beírt gyerekek száma (TS 122)	Működő családi bölcsődei férőhelyek száma (TS 125)	Családi bölcsődébe beírt gyerekek száma (TS 121)	Működő mini bölcsődei férőhelyek száma (TS 127)	Mini bölcsődébe beírt gyerekek száma (TS 123)	Működő (összes) bölcsődei férőhelyek száma (TS 124)	Bölcsődébe (összes) beírt gyermekek száma (TS 120)
	db	Fő	db	Fő	db	Fő	db	Fő
2018	0	0	0	0	0	0	0	0
2019	0	0	0	0	0	0	0	0
2020	0	0	0	0	0	0	0	0
2021	0	0	0	0	0	0	0	0
2022	0	0	0	0	0	0	0	0
2023	0	0	0	0	0	0	0	0

Forrás: TeIR, KSH Tstar

5.3 Családtervezés, anya- és gyermekgondozás területe

A családtervezés, anya- és gyermekgondozás a védőnői hálózat szakmai munkájában jelenik meg. Ennek során a védőnő a szociálisan nehéz helyzetben élő várandós anya és gyermekekre fokozott figyelmet fordít. A leendő szülők számára a gyermekgondozással kapcsolatos ismeretek átadását már várandós korban kezdik meg: tanfolyamok, beszélgetések, családlátogatások formájában. Segítséget nyújt a védőnő a családi-, szociális juttatások megismerésében és a hozzá tartozó nyomtatványok kitöltésében. Családtervezéssel kapcsolatban a gyermekek felvilágosítására alapvetően az iskolában kerül sor.

5.4 A nőket érő erőszak, kapcsolati erőszak

A családon belüli erőszak esetén alkalmazható legfontosabb rendelkezéseket a hozzátartozók közötti erőszak miatt alkalmazható távoltartásról szóló 2009. évi LXXII. tv. és a Büntető törvénykönyv tartalmazza. A családon belüli erőszakra nincs önálló tényállás, a párkapcsolati erőszakra jelenleg a Büntető törvénykönyv különböző tényállásai vonatkoznak (testi sértés, zaklatás, távoltartás).

A nők elleni erőszak különböző formáira, vagy ugyanezeknek nem a párkapcsolaton belül megnyilvánuló formáira (pl. szexuális jellegű visszaélések) is a Büntető törvénykönyv releváns paragrafusai vonatkoznak.

A zaklatás, szexuális vagy családon belüli erőszak miatt történt rendőrségi feljelentések száma alulmarad a tényleges esetek számától. A rendőrségi riasztások és bírósági eljárások számszerű adatainak összegyűjtése mellett érdemes megnézni, hogy működik-e olyan szervezet, ahová a bántalmazott nők fordulhatnak. (Ha működik ilyen a településen, az onnan kért számszerű adatokat össze kell vetni a rendőrségi feljelentések számával.) Ha az eredmények azt mutatják, hogy az erőszak megjelenik a településen, akkor javaslatokat kell tenni a nők tájékoztatásának, illetve a társadalmi érzékenyítés lehetséges formáira (pl. felvilágosító programok már az iskolában, a terhesgondozáson; plakátokkal), de a megelőzésre tekintettel abban az esetben is szükséges hangsúlyt helyezni a tájékoztatásra, felvilágosító programokra, ha a nők elleni erőszakra vonatkozóan nem jelenik meg adat.

A Bodméron élő 0-3 éves gyerekek 100%-ban kapnak védőnői ellátást. Az anya és gyermekgondozás területe 100% lefedett.

A nőket érintő erőszakra nem sok esetben hallunk, mert sokan nem mernek, vagy nem akarnak beszélni erről a helyzetről. Nők többsége gondolkodik úgy, hogy a velük szemben fellépő támadó magatartás természetes, és tűrik ezt az állapotot egy ideig a családi béke megóvása érdekében.

Akkor szokott fény derülni az erőszakra, ha a bántalmazás olyan mértékű, amit már a nő nem visel el, vagy ha a gyermekekre is kiterjed ez a magatartás. Más esetben, ha a környezet jelzi a szakember részére az agresszív fellépést, illetve bántalmazást.

Amennyiben a probléma esetén a megoldás családgondozással, hatósági eljárással nem oldódik meg, és nincs a környezetben olyan személy, aki be tudná fogadni az anyát a gyermekeivel, anyaotthoni elhelyezésre van lehetőség. A településen anyaotthon nem működik, de elérhető távolságban tudjuk biztosítani az anya és gyermekei elhelyezését.

Fontosnak tartjuk, hogy a nők tisztában legyenek azzal, hogy megoldást tudunk biztosítani számukra, krízishelyzetben sem maradnak magukra. Családi erőszakról szóló rendőrségi feljelentésről a beszámolóban nem érkezett jelentés.

5.5 Krízishelyzetben igénybe vehető szolgáltatások (pl. anyaotthon, családok átmeneti otthona)

A családok átmeneti elhelyezését a Gyermekjóléti Szolgálat segíti. A szolgálat rendelkezik a körzetben megtalálható otthonok elérhetőségével, és ismerik a bekerülés feltételeit.

Azért is fontos az intézmények szerepe, mert megelőzi a gyermek családból való kiemelését. A családgondozó évente néhány alkalommal keres otthont család számára.

5.6 A nők szerepe a helyi közéletben

A települési önkormányzati képviselőtestületben a polgármester és a 3 képviselő között 1 nő foglal helyet. Az önkormányzati hivatal is többségében női alkalmazottakat foglalkoztatnak.

Országos jelenség, hogy a pedagógusok eloszlása a szakterületek, ill. vezetői szintek között merev nemi sztereotípiákat követ. Ugyanígy a gyerekek, diákok részvétele egyes szakkörökön, különórákon, tanulmányi versenyeken, továbbtanulást előkészítő tanfolyamokon, felvételi jelentkezésekkor is ugyanezzel a problémával néz szembe. Nincs kimutatás, elemzés az intézményekben az egyes foglalkozásokon, versenyeken való résztvevők, valamint a felvételi jelentkezések nemek szerinti eloszlásáról.

Egyéb munkahelyekről a településen nincs adatunk.

Megállapítható, hogy a településen nincs olyan szervezet, amely a nők érdekvédelmére alakult volna.

Az azonos jogok érvényesítéséhez elengedhetetlen a képviselet. A nők részvételére nemcsak a női nem reprezentálása miatt van szükség a politikában, azaz a közügyekről való döntési mechanizmusban, hanem mert ez szolgálja leginkább a közös érdeket.

5.7 A nőket helyi szinten fokozottan érintő társadalmi problémák és felszámolásukra irányuló kezdeményezések

A nőket fokozottan érintő társadalmi problémák Tabajdon nem jellemzőek, ezért az önkormányzat tervei között nem szerepel ilyen irányú intézkedés.

5.8 Következtetések: problémák beazonosítása, fejlesztési lehetőségek meghatározása

A nők helyzete, esélyegyenlősége vizsgálata során településünkön	
beazonosított problémák	fejlesztési lehetőségek
A településen élő bölcsődés korú gyermekek ellátásának nehézségei.	Elsődleges cél pályázati forrásból helyi bölcsődei szolgáltatás kiépítése. Ennek hiányában a szülők felcsúti és csákvári intézményhez irányítása.
A családok anyagi terhei között kiemelt szerepet töltenek be a gyermekneveléssel összefüggő költségek (ruházat, étkeztetés, fejlesztés).	Az önkormányzat segíti a gyermekek ellátását segítő eszközök, gyermekruhák, fejlesztő játékok piaci ár alatti elérhetővé tételét. Helyi igény alapján sor kerülhet Baba-Mama klub és börze megszervezésére is.
GYES lejárta után nehéz az anyák elhelyezkedése	Az anyák képzésen való részvételének segítése, tanfolyamok szervezése. Helyi foglalkoztatás lehetőségeinek vizsgálata, a táv- és hibrid munkavégzés támogatása.

6. Az idősek helyzete, esélyegyenlősége

6.1 Az időskorú népesség főbb jellemzői (pl. száma, aránya, jövedelmi helyzete, demográfiai trendek stb.)

Az időseket az élet számos területén éri hátrányos megkülönböztetés Magyarországon. Legjelentősebb az idősek foglalkoztatásbeli diszkriminációja, mely súlyos következményekkel jár, különösen a nők esetében. Ezen kívül gyakori még az egészségügyben és a szociális ellátások, szolgáltatások biztosítása területén elszenvedett diszkrimináció. Habár a 2003. évi CXXV. törvény (Ebkvtv.) és a munka törvénykönyve is tiltja az életkor alapú diszkriminációt, a magyarországi idősebb korosztály már 45–50 éves kortól nagyobb mértékben kitett a foglalkoztatásbeli diszkriminációnak, mint a hasonló korú Uniós állampolgárok. A kor alapú megkülönböztetés az új állások betöltésénél, a létszámleépítésnél és az elbocsátásoknál is gyakori.

6.1. számú táblázat - Öregedési index (3. táblával azonos)

Év	65 év feletti állandó lakosok száma (fő) (TS 026 és TS 028 összesen)	0-14 éves korú állandó lakosok száma (fő) (TS 010 és TS 012 összesen)	Öregedési index % (TS 030)
2018	54	28	192,86%
2019	54	23	234,78%
2020	56	32	175,00%
2021	59	34	173,53%
2022	59	37	159,46%
2023	57	40	142,50%

Forrás: TeIR, KSH-TSTAR

6.1.1. számú táblázat – Nyugdíjban, ellátásban, járadékban és egyéb járandóságban részesülők száma

Év	Nyugdíjban, ellátásban, járadékban és egyéb járandóságban részesülő férfiak száma (TS 063)	Nyugdíjban, ellátásban, járadékban és egyéb járandóságban részesülő nők száma (TS 064)	Összes nyugdíjas
2018	29	44	73
2019	30	43	73
2020	30	41	71
2021	32	40	72
2022	32	38	70
2023	32	38	70

Forrás: TeIR, KSH Tstar

6.1.2. számú táblázat - Nyugdíjszerű ellátások

Év	Életkoron alapuló ellátásban részesülő férfiak száma (TS 067)	Életkoron alapuló ellátásban részesülő nők száma (TS 068)	Öregségi nyugdíjban részesülő férfiak száma (TS 069)	Öregségi nyugdíjban részesülő nők száma (TS 070)	Özvegyi és szülői nyugdíjban részesülő férfiak száma (TS 071)	Özvegyi és szülői nyugdíjban részesülő nők száma (TS 072)	Időskorúak járadékában részesítettek havi átlagos száma (fő) (TS 134)
2018	0	0	23	36	0	1	0
2019	0	0	24	35	0	1	0
2020	0	0	25	34	0	1	0
2021	0	0	27	34	0	1	0
2022	0	0	27	35	0	0	0
2023	0	0	27	34	0	0	0

Forrás: TeIR, KSH Tstar

6.2 Idősek munkaerő-piaci helyzete

a) idősek, nyugdíjasok foglalkoztatottsága;

Az idős korosztály, főként az 55 év feletti foglalkoztatási mutatói a településen alacsonyabbak a többi korosztályhoz képest.

Az idős korosztály (jellemzően az 55 év feletti) foglalkoztatási mutatói a településen nagyon alacsonyak. Annak a személynek, aki ebben a korban munkanélkülivé vált, az elhelyezkedési esélye a sokkal kevesebb, sokkal kiszolgáltatottabb a munkaerő-piacon. Ebben az esetben látványos a diszkrimináció, hiszen nem csak az elhelyezkedési esélye rosszabb, a létszámleépítés is hamarabb eléri a korosztályt.

6.2. számú táblázat - Hátrányos megkülönböztetés a foglalkoztatás terén (a 3.2.2. táblázatból)							
Nyilvántartott álláskeresők száma összesen	Év	2018	2019	2020	2021	2022	2023
		Fő összesen	4	1	5	4	5
41-45 év (TS 042)	Fő	0	0	0	0	0	0
	%	0,00%	0,00%	0,00%	0,00%	0,00%	0,00%
46-50 év (TS 043)	Fő	0	0	0	1	1	0
	%	0,00%	0,00%	0,00%	25,00%	20,00%	0,00%
51-55 év (TS 044)	Fő	2	0	0	0	1	1
	%	50,00%	0,00%	0,00%	0,00%	20,00%	50,00%
56-60 év (TS 045)	Fő	1	1	2	1	2	1
	%	25,00%	100,00%	40,00%	25,00%	40,00%	50,00%
61 éves, vagy afeletti (TS 046)	Fő	1	0	2	2	1	0
	%	25,00%	0,00%	40,00%	50,00%	20,00%	0,00%

Forrás: TeIR, Nemzeti Munkaügyi Hivatal

b) tevékeny idős kor, élethosszig tartó tanulás, idősek, nyugdíjasok foglalkoztatásának lehetőségei a közintézményekben, foglalkoztatásukat támogató egyéb programok a településen;

Bodmérön nagy megbecsülés övezi a nyugdíjasokat, és fontos célunknak tartjuk, hogy az ő életüket megkönnyítő intézkedésekkel, lehetőségekkel és programokkal segítsük az életüket. Betegségük esetén is támogatjuk őket a gyógyszerekhez való hozzájutásban.

Bodmér községben 2017. január 1. napjától falugondnoki szolgálat működik. Ez a szolgálat nagyon megkönnyíti az idősek, betegek, egyedülállók életét. A szolgálat segít a gyógyszerek kiváltásban, segít eljutni a háziorvosi és a közeli szakorvosi rendelésekre is.

Az informatikai alapismeretek elsajátítására egyre több nyugdíjas fordít időt, az internetet is egyre többen használják közösségi célokra is. Aktívan vesznek részt településünk életében, ők rendezvényeink állandó szereplői, akiket nagy megbecsülés övez nálunk.

c) hátrányos megkülönböztetés a foglalkoztatás területén.

6.3 A közszolgáltatásokhoz, közösségi közlekedéshez, információhoz és a közösségi élet gyakorlásához való hozzáférés

Alapszolgáltatások

A szociális alapszolgáltatások megszervezésével az állam és a települési önkormányzat segítséget nyújt a szociálisan rászorulóknak részére saját otthonukban és lakókörnyezetükben önálló életvitelük fenntartásában, valamint egészségi állapotukból, mentális állapotukból vagy más okból származó problémáik megoldásában.

Szakosított ellátási formák

Ha az életkoruk, egészségi állapotuk, valamint szociális helyzetük miatt rászoruló személyekről az alapszolgáltatások keretében nem lehet gondoskodni, a rászorultakat állapotuknak és helyzetüknek megfelelő szakosított ellátási formában kell gondozni.

Bodmérön az itt élő idős emberek számára a szociális alapellátáshoz tartozó szolgáltatásokat az önkormányzat az előírásoknak megfelelően biztosítja.

a) az idős emberek egészségügyi és szociális szolgáltatásokhoz való hozzáférése;

6.3.1. számú táblázat - 65 évnél idősebb népesség és nappali ellátásban részesülő idős emberek száma				
Év	65 év feletti lakosság száma (férfiak TS 026, nők TS 028)	Nappali ellátásban részesülő idős emberek száma (TS 129)	Házi segítségnyújtásban részesülők száma (TS 130)	Szociális étkeztetésben részesülők száma (TS 131)
	Fő	Fő	fő	fő
2018	54	0	0	0
2019	54	0	0	0
2020	56	0	0	0
2021	59	0	0	0
2022	59	0	0	0
2023	57	0	0	0

Forrás: TeIR, KSH Tstar

A településen tevékenykedő Esély Család- és Gyermekegészségügyi Intézménye leginkább a nyugdíjasok, szociálisan rászorulóknak szükségleteinek kielégítését tartja elsődleges célkitűzésének.

b) kulturális, közművelődési szolgáltatásokhoz való hozzáférés;

A kulturális szolgáltatásokhoz az idősek éppen úgy hozzáférnek, mint bármelyik korosztály. A település önkormányzata ingyenesen biztosítja a könyvtár nyújtotta szolgáltatásokat, illetve az önkormányzat által szervezett rendezvényeket az idősek is látogathatják.

b) idősek informatikai jártassága;

A település időseinek zömére nem jellemző az informatikai jártasság, de vannak, akik szeretnék megismerni az internet világát.

d) a generációk közötti programok

Nemzedékek közötti kapcsolatteremtés nehézkes, generációs programok szervezésére irányuló elképzelések kivitelezése folyamatban van.

6.4 Az időseket, az életkorral járó sajátos igények kielégítését célzó programok a településen

Az idősebb, de még tettezre kész nyugdíjasok egyaránt aktívak a civil, állami vagy egyházi eseményeken egyaránt. A még idősebbek már koruk és egészségi állapotuk miatt nehezebben mozdulnak ki otthonról. A településünk lakossága számára elérhetőek a szervezett programok. Ezeket kortól függetlenül vehet mindenki részt, a legfiatalabbtól a legidősebbekig. Mindenki számára igyekszünk a rendezvényeken megfelelő programot elérhetővé tenni.

6.5 Következtetések: problémák beazonosítása, fejlesztési lehetőségek meghatározása.

Az idősek helyzete, esélyegyenlősége vizsgálata során településünkön	
beazonosított problémák	fejlesztési lehetőségek
A morbiditási statisztikák rangsorában - a daganatok, keringési zavarok, szív- és érrendszeri megbetegedések, ízületi problémák - mellett pszichés problémák leggyakrabban előforduló betegségek. Az idősek gyakran szorulnak ápolásra, gondozásra. A családtagok városban élnek és a távolság miatt nem tudják ellátni és gondozni idős családtagjaikat.	A településen élő szépkorúak és egészségi állapotuk miatt rászorulók körében közösséghez tartozás lehetőségét az önkormányzat a rendelkezésére álló eszközökkel támogatja és népszerűsíti. Részükre a szakorvosi ellátáshoz való hozzáférést – lehetőség szerint – a falubusszal történő szállítás révén támogatja. Az önkormányzat biztosít szociális étkeztetést, házi segítségnyújtást. Ezen feladatokat más intézményekkel látatja el. A falugondnoki szolgálattal egyéb ügyeik intézésében nyújt segítséget az önkormányzat.
Nemzedékek közötti kapcsolat nehézsége.	Generációs és generációkon átívelő programok szervezése, a helyi idősek közösségbe szervezése (pl.: nyugdíjas klub)
Az idősek kirekesztődése, marginalizációja	Az idősek folyamatos látogatása, részükre programok szervezése, ellátásuk bevásárló járatok révén történő biztosítása.

7. A fogyatékossgal élők helyzete, esélyegyenlősége

7.1 A településen fogyatékossgal élő személyek főbb jellemzői, sajátos problémái

A fogyatékossgal élőkre vonatkozóan nem állnak rendelkezésre értékelhető statisztikai adatok, amelyek alapján pontos képet lehetne alkotni a fogyatékossgal élők lakhatási, egészségügyi, foglalkoztatási helyzetéről.

A fogyatékossgal élő emberek és családjaik a legsérülékenyebb társadalmi csoportot alkotják. Feladatunk olyan környezet teremtése, működtetése, hogy egyenlő esélyekkel érvényesülhessenek a mindennapi életünk során a lakhatás és közlekedési eszközök használata, a szociális és egészségügyi ellátás, az iskoláztatási és munkalehetőségek, a kulturális és társadalmi élet, valamint a sport és a szórakozás területén is.

A célcsoport részére szervezett ellátásokat, szolgáltatásokat, az egyes intézkedéseket az egyéni szükségletek alapján tervezzük.

7.1.1 számú táblázat - Megváltozott munkaképességű személyek ellátásaiban részesülők száma nemenként			
Év	Megváltozott munkaképességű személyek ellátásaiban részesülők száma - Férfiak (TS 061)	Megváltozott munkaképességű személyek ellátásaiban részesülők száma - Nők (TS 062)	Összesen
2018	2	5	7
2019	2	5	7
2020	2	5	7
2021	2	4	6
2022	2	2	4
2023	2	2	4

Forrás: TeIR, KSH Tstar

7.1.2. számú táblázat - Nappali ellátásban részesülő fogyatékossgal élők száma	
Év	Nappali ellátásban részesülő fogyatékossgal személyek száma (TS 128)
2018	0
2019	0
2020	0
2021	0
2022	0
2023	0

Forrás: TeIR, KSH Tstar; és helyi adatszolgáltatók

- a) fogyatékossgal élő személyek foglalkoztatásának lehetőségei, foglalkoztatottsága, védett foglalkoztatás, közfoglalkoztatás;

Fogyatékossgal élő emberek foglalkoztatására a településen nincs mód, de nem a hátrányos megkülönböztetés miatt, hanem mert szervezett-munkahelyi foglalkoztatásra létszám sem tevődne össze. A fogyatékossgal élők saját lakókörnyezetükben élnek. A településen nincs nappali ellátás és más szociális szakellátást nyújtó intézmény, lakóotthon, gondozóház. Erre jelenleg nincs is igény, az érintettek ellátása családon, környezeten, illetve a szociális alapszolgáltatás keretén belül megoldott.

- b) munkavállalást segítő lehetőségek;

A Kultúrház hirdetőabláján alkalmanként a környező nagyvállalatok hirdetést tesznek közzé, ezzel segítve az aktív korú lakosság elhelyezkedését, munkavállalását.

- c) hátrányos megkülönböztetés a foglalkoztatás területén;

Az Önkormányzattal szemben a foglalkoztatás során hátrányos megkülönböztetés, az egyenlő bánásmód követelményének megsértése miatt szankció megállapítására nem került sor.

- d) önálló életvitelt támogató helyi intézmények, szolgáltatások, programok.

Az önkormányzatnak önálló életvitelt támogató helyi intézményekről, szolgáltatásokról, programokról nincs tudomása.

7.2 Fogyatékossgal élő személyek pénzbeli és természetbeni ellátása, kedvezményei

7.3 A közszolgáltatásokhoz, közösségi közlekedéshez, információhoz és a közösségi élet gyakorlásához való hozzáférés lehetőségei, akadálymentesítés

- a) egészségügyi és rehabilitációs ellátások elérhetősége, együttműködése;

Önkormányzatunk az alapvető egészségügyi ellátást, orvosi ügyeletet a hatékonyabb és célszerűbb feladatellátás érdekében társulásban látja el. Bodmérnak jól felszerelt házi orvosi rendelője van, védőnői szolgálat működik. A településen rehabilitációs ellátások nem relevánsak. A település 50 km-es körzetében van lehetőség az alapvető egészségügyi ellátáson felüli szolgáltatások igénybevételére. Az együttműködés elsősorban a Bicskei Egészségügyi Központtal szoros, valamint a Fejér Megyei Szent György Egyetemi Oktató Kórházban van lehetőség egyéb egészségügyi szolgáltatások igénybevételére.

- b) települési önkormányzati tulajdonban lévő középületek akadálymentesítettsége;

A település intézményeinek az akadálymentesítése eddig is központi szerepet töltött be, de a pályázatok adta lehetőségek kihasználása mellett folyamatosan bővülnek az akadálymentesített közszolgáltatások, a közösségi élethez történő hozzáférés.

c) közszolgáltatásokhoz, köznevelési intézményekhez, kulturális és sportprogramokhoz való hozzáférés lehetőségei, fizikai, információs és kommunikációs akadálymentesítettség, lakóépületek, szolgáltató épületek akadálymentesítettsége;

A polgármesteri hivatal épülete és ahhoz tartozó orvosi rendelő akadálymentesítetten érhető el. A hatályos jogszabályoknak megfelelően új beruházás, felújítás akadálymentesített környezet biztosításával történik.

d) munkahelyek akadálymentesítettsége;

A munkahelyek akadálymentesítettségéről nincs az önkormányzatnak megfelelő információja.

e) közösségi közlekedés, járdák, parkok akadálymentesítettsége;

Az Önkormányzat tulajdonában lévő járdák, zöldterületek, játszóterek felújítása során gondoskodunk az akadálymentesség biztosításáról.

f) fogyatékossgal élő személyek számára rendelkezésre álló helyi szolgáltatások (pl. speciális közlekedési megoldások, fogyatékossgal élő személyek nappali intézménye, stb.);

A településen nincs kimondottan a fogyatékkal élő személyek számára rendelkezésre álló helyi szolgáltatás.

g) előnyben részesítés (hátránykompenzáló juttatások, szolgáltatások).

Ma már kötelezően, jogszabályban előírt az akadálymentesítettség, amelynek betartatása az építésügyi hatóság feladata. Alapelv, hogy a településfejlesztési tervekben és más településfejlesztési dokumentációkban általános elvárásként jelenik meg az egyenlő esélyű hozzáférés szempontrendszer.

7.4. Fogyatékossgal élők sajátos igényeinek kielégítését célzó programok a településen

Önkormányzatunk a települések fogyatékkal élők pontos számát nem ismeri. Önkormányzatunk a fogyatékkal élők számának felmérésében, az estleges diagnózisok felállításához kapcsolódóan évente legalább 1 alkalommal látásvizsgálatot szervez.

7.5 A fogyatékossgal élőket helyi szinten fokozottan érintő társadalmi problémák és a felszámolásukra irányuló kezdeményezések

Önkormányzatunknak a fogyatékossgal élőket helyi szinten fokozottan érintő társadalmi problémákról nincs tudomása.

7.6 Következtetések: problémák beazonosítása, fejlesztési lehetőségek meghatározása

A fogyatékossgal élők helyzete, esélyegyenlősége vizsgálata során településünkön	
beazonosított problémák	fejlesztési lehetőségek
A Felcsúti Közös Önkormányzati Hivatal honlapja nem akadálymentes a gyengén látók számára.	A Felcsúti Közös Önkormányzati Hivatal honlapjának akadálymentesítése a gyengén látók számára.
A gyermekeknek nincsenek közvetlen tapasztalatai a fogyatékossgal élők vonatkozásában.	Esélyegyenlőségi problémákra érzékenyítő „Esély Óra”

Több célcsoportot érintő, településszintű megállapítások	
beazonosított problémák	fejlesztési lehetőségek
Több célcsoportba is problémát jelent az elektronikus ügyintézés, internethasználat (idősek, fogyatékkal élők)	A Felcsúti Közös Önkormányzati Hivatal és a falugondnok támogató hozzáállása, célzott segítségnyújtása, igény esetén oktatás szervezése
Az idősek, fogyatékkal élők mozgási lehetőségeik korlátozottak.	Falugondnoki szolgálat népszerűsítése, szolgáltatásainak széles körű elérhetővé tétele

8. Helyi partnerség, lakossági önszerveződések, civil szervezetek és for-profit szereplők társadalmi felelősségvállalása

- a) a 3-7. pontban szereplő területeket érintő civil, egyházi, karitatív szervezeti szolgáltató és érdekvédelmi szervezetek, önszerveződések feltérképezése (közfeladatot ellátó szervezetek, közfeladatonként bemutatva, önkéntesek száma, partnerségi megállapodások száma);

A településen a civil kezdeményezések aktív tevékenységet folytatnak. A helyi lakosság nagy számban vesz részt a civil kezdeményezések programjain.

- b) helyi önkormányzati, nemzetiségi önkormányzati, egyházi, civil szektor és gazdasági szereplők közötti partnerség bemutatása;

A településen nincs nemzetiségi önkormányzat. A helyi önkormányzat jó kapcsolatot ápol az egyházzal, a civil szerveződésekkel. A civil szektor és a gazdasági szereplők között is kiegyensúlyozott és aktív az együttműködés.

- c) önkormányzatok közötti, illetve térségi, területi társulásokkal való partnerség, társadalmi felzárkózást segítő közös programok bemutatása;

A közös hivatalhoz tartozó településekkel hatékony és folyamatos együttműködések alakultak ki, vannak közösen szervezett közösségi szolgáltatások is.

- d) a nemzetiségi önkormányzatok célcsoportokkal kapcsolatos esélyegyenlőségi tevékenysége

A településen nincs nemzetiségi önkormányzat.

- e) civil szervezetek célcsoportokkal kapcsolatos esélyegyenlőségi tevékenysége;

Az önkormányzati esélyegyenlőségi feladatokban jelentős mértékben szerepet vállalnak a civil kezdeményezések és az egyház. Partneri viszony alakult ki velük. Az együttműködésnek köszönhetően az önkormányzati rendezvényeken vesznek részt a szervezetek.

- f) for-profit szereplők részvétele a helyi esélyegyenlőségi feladatok ellátásában.

Helyi vállalkozók is támogatják elsősorban a civil kezdeményezéseken keresztül a falu lakosságának igényeit.

A társadalmi partnerség és együttműködés egyik eszköze a HEP Fórumok szervezése.

HEP Fórumok segítségével a helyi állami, önkormányzati, egyházi és civil szervezetek között a hatékonyabb együttműködés alakulhat ki a célcsoportok esélyegyenlőségi problémáinak a beazonosításában, a problémákra adekvátan válaszoló intézkedések megfogalmazásában, összehangolásában, valamint a HEP intézkedéseinek megvalósításában, megkönnyítve így az önkormányzatok esélyteremtő feladatainak ellátását.

9. A helyi esélyegyenlőségi program nyilvánossága

- a) a helyzetelemzésben meghatározott esélyegyenlőségi problémák kapcsán érintett nemzeti önkormányzatok, egyéb partnerek (állami vagy önkormányzati intézmények, egyházak, civil szervezetek, stb.) bevonásának eszközei és eljárásai a HEP elkészítésének folyamatába;

A helyzetelemzés előkészítésben részt vettek a településen dolgozó szociális, egészségügyi, gyermekjóléti, köznevelési, közművelődési szakemberek. Módszere az online kapcsolattartás az egyes esélyegyenlőségi csoportokkal kapcsolatos problémák feltárására, majd program tervezet véleményezésére koncentrált. A helyzetelemzés során elsősorban a célcsoportokra irányuló problémákat tártuk fel, majd az ezekre javasolt megoldási lehetőségeket vitattuk meg. Aktív volt a résztvevők munkája, akik helyzetelemzésükkel, javaslataikkal a terv elkészítését segítették.

- b) az a) pont szerinti szervezetek és a lakosság végrehajtással kapcsolatos észrevételeinek visszacsatolását szolgáló eszközök bemutatása, valamint annak rögzítése, hogy működtet-e HEP Fórumot.

A Közös Hivatal honlapján az elfogadott dokumentum hozzáférhető lesz, amely alapján az esélyegyenlőség folyamatokat, intézkedéseket megismerik és így biztosított lesz a megvalósítás folyamatos ellenőrzése. A helyi esélyegyenlőségi program elkészítése alkalmával szorosan együttműködött minden érintett partner. Hozzáférést biztosítottak azokhoz a szükséges dokumentumokhoz, amelyek elengedhetetlenül szükségesek voltak a jelen terv elkészítéséhez. Információt szolgáltatottak: személyesen, telefonon, illetve e-mail-en keresztül történt egyeztetések során pontosítottuk a felmerült és még tisztázatlan kérdéseket.

- c) A képviselő-testületi döntést követően az elfogadott HEP dokumentumot, valamint a hiteles határozatot a települési önkormányzat a helyben szokásos módon közzé teszi, és megküldi a TEF esélyegyenlőségi mentora részére. A TEF az települései önkormányzatok HEP-jeit közzéteszi, honlapján megjelenti.

1. A HEP IT részletei

A helyzetelemzés megállapításainak összegzése

Célcsoport	Következtetések	
	problémák beazonosítása rövid megnevezéssel	fejlesztési lehetőségek meghatározása rövid címmel
Romák és/vagy mélyszegénységben élők	Romák a településen nem élnek, mélyszegénység a településen élőket nem jellemzi. Problémaként a relatíve szegények nélkülözése azonosítható.	Az önkormányzat fokozott figyelmével, adományozás, az adományok koordinálása.
	Szociális szolgáltatások nyújtása formájának szükségszerű felülvizsgálata	Meglévő humán erőforrásra alapozó felülvizsgálat
	Bár az álláskeresők száma csökkent, de mégis jelen van a munkanélküliség a településen.	Közfoglalkoztatásban nem foglalkoztat az önkormányzat munkavállalót. A távmunka és a hibrid munkavégzés települési feltételeinek javítása, az ezt ösztönző intézkedések elősegítése.
	Nem minden munkanélküli regisztráltja magát a Fejér Megyei Kormányhivatal Bicskei Járási Hivatal Foglalkoztatási Osztályánál.	Tájékoztatás, információk elérhetővé tétele a munkanélkülieknek adható támogatásokról. A megtartott fórumokon adatgyűjtés (a nem regisztrált munkanélküliek elérése érdekében).
Gyermekek	A gyermekek digitális veszélyeztetettsége megnövekedett	A felelős internethasználat könyvtári szolgáltatáson keresztüli erősítése. Szabadidős programok szervezése, biztonságos, kulturált színterek működtetése, különösen az olvasási készség fejlesztését célzó programok.
	A tehetséges hátrányos helyzetű gyermekek támogatása.	A köznevelésben tanulók rendszeres iskolába járásának önkormányzati támogatása, a falugondnoki busz e célra történő használata. Pályázatok meghirdetése (rajz, vers, ének), melyek hozzájárulnak a tehetséggondozáshoz, a szabadidő szervezett előltéséhez, az esztétikai érzék és készségek fejlesztéséhez.
	A családokban az anyagi terhek és az ezek következtében kialakuló problémák miatt a veszélyeztetettség egyre jellemzőbb	A családok részére szabadidős programok szervezése, ahol a család együtt töltheti a szabadidejét.
Idősek	Nemzedékek közötti kapcsolat nehézsége	Generációs és generációkon átívelő programok szervezése, a helyi idősök közösségbe szervezése (pl.: nyugdíjas klub)
	Az idősök kirekesztődése, marginalizációja	Az idősök folyamatos látogatása, részükre programok szervezése, ellátásuk bevásárló járatok révén történő biztosítása.

	<p>A morbiditási statisztikák rangsorában - a daganatok, keringési zavarok, szív- és érrendszeri megbetegedések, ízületi problémák - mellett pszichés problémák leggyakrabban előforduló betegségek.</p> <p>Az idősek gyakran szorulnak ápolásra, gondozásra. A családtagok városban élnek és a távolság miatt nem tudják ellátni és gondozni idős családtagjaikat.</p>	<p>A településen élő szépkorúak és egészségi állapotuk miatt rászorulók körében közösséghez tartozás lehetőségét az önkormányzat a rendelkezésére álló eszközökkel támogatja és népszerűsíti. Részükre a szakorvosi ellátáshoz való hozzáférést – lehetőség szerint – a falubusszal történő szállítás révén támogatja. Az önkormányzat biztosít szociális étkeztetést, házi segítségnyújtást. Ezen feladatokat más intézményekkel látatja el. A falugondnoki szolgálattal egyéb ügyeik intézésében nyújt segítséget az önkormányzat.</p>
Nők	<p>A családok anyagi terhei között kiemelt szerepet töltenek be a gyermekneveléssel összefüggő költségek (ruházat, étkeztetés, fejlesztés).</p>	<p>Az önkormányzat segíti a gyermekek ellátását segítő eszközök, gyermekruhák, fejlesztő játékok piaci ár alatti elérhetővé tételét. Helyi igény alapján sor kerülhet Baba-Mama klub és börze megszervezésére is.</p>
	<p>A településen élő bölcsődés korú gyermekek ellátásának nehézségei.</p>	<p>Elsődleges cél pályázati forrásból helyi bölcsődei szolgáltatás kiépítése. Ennek hiányában a szülők felcsúti és csákvári intézményhez irányítása.</p>
	<p>GYES lejárta után nehéz az anyák elhelyezkedése</p>	<p>Az anyák képzésen való részvételének segítése, tanfolyamok szervezése. Helyi foglalkoztatás lehetőségeinek vizsgálata, a táv- és hibrid munkavégzés támogatása.</p>
Fogyatékossgal élők	<p>A Felcsúti Közös Önkormányzati Hivatal honlapja nem akadálymentes a gyengén látók számára.</p>	<p>A Felcsúti Közös Önkormányzati Hivatal honlapjának akadálymentesítése a gyengén látók számára.</p>
	<p>A gyermekeknek nincsenek közvetlen tapasztalatai a fogyatékkal élők vonatkozásában.</p>	<p>A bodméri gyermekek esélyegyenlőségi problémákra érzékenyítő „Esély Óra” keretében történő felvilágosítása a köznevelési intézményekben.</p>
<i>Több célcsoportot érintő, településszintű megállapítás</i>	<p>Több célcsoportban (idősek, fogyatékossgal élők stb.) is problémát jelent az elektronikus ügyintézés, internethasználat</p>	<p>A Felcsúti Közös Önkormányzati Hivatal és a falugondnok támogató hozzáállása, célzott segítségnyújtása, igény esetén oktatás szervezése</p>
	<p>Az idősek, fogyatékossgal élők mozgási lehetőségeik korlátozottak.</p>	<p>Falugondnoki szolgálat népszerűsítése, szolgáltatásainak széles körű elérhetővé tétele</p>

Jövőképünk

Fontos számunkra, hogy a helyi társadalom leszakadó, nehéz helyzetbe kerülő, valamint szegénységben élő tagjait, számukra életkörülményeik javítására együttműködésükkel megoldásokat találjunk. A helyi közösség öngondoskodása révén el kívánjuk kerülni a bodmériak nehéz élethelyzetbe kerülését, mélyszegénységbe süllyedését.

Kiemelt területnek tartjuk a gyerekek és az idősebb korosztály egymáshoz közelebb hozását, a generációs távolságból eredő ellentétek és meg nem értés csökkentését, a hagyományok átadását.

Folyamatosan odafigyelünk az idősek ellátására, a magányosan élők közösségbe integrálására.

Elengedhetetlennek tartjuk a nők esetén a családon belüli erőszak kizárását, a családok, különösen a nők gyermeknevelésben való támogatását.

Kiemelt figyelmet fordítunk a fogyatékkal élők életkörülményeik javítására, környezetük akadálymentesítésére.

Az intézkedési területek részletes kifejtése (intézkedésenként, kitöltése javasolt, opcionális)

A	Intézkedés címe:	
B	Feltárt probléma megnevezése	
C	Az intézkedéssel elérni kívánt cél	
D	A cél összhangja más helyi stratégiai dokumentumokkal	
E	A cél kapcsolódása országos szakmapolitikai stratégiákhoz	
F	Tevékenységek (az intézkedés tartalma) pontokba szedve	
G	Az intézkedés felelőse	
H	Az intézkedés megvalósításának határideje	
I	Az intézkedés eredményességét mérő indikátor(ok)	
J	Az intézkedés megvalósításához szükséges (humán, pénzügyi, technikai) erőforrások	
K	Az intézkedés eredményeinek fenntarthatósága	
L	Önkormányzatok közötti együttműködésben megvalósuló intézkedés esetében az együttműködés bemutatása	

|

|

|

|

|

|

|

|

3. Megvalósítás

3.1 A megvalósítás előkészítése

Önkormányzatunk az általa fenntartott intézmények vezetői számára feladatul adja és ellenőrzi, a településen működő nem önkormányzati fenntartású intézmények vezetőit pedig partneri viszony során kéri, hogy a Helyi Esélyegyenlőségi Programot valósítsák meg, illetve támogassák.

Önkormányzatunk azt is kéri intézményeitől és partnereitől, hogy vizsgálják meg, és a program elfogadását követően biztosítsák, hogy az intézményük működését érintő, és az esélyegyenlőség szempontjából fontos egyéb közszolgáltatásokat meghatározó stratégiai dokumentumokba és iránymutatásokba épüljenek be és érvényesüljenek az egyenlő bánásmódra és esélyegyenlőségre vonatkozó azon kötelezettségek, melyek az önkormányzat Helyi Esélyegyenlőségi Programjában részletes leírásra kerültek.

Önkormányzatunk elvárja, hogy intézményei a Helyi Esélyegyenlőségi Program Intézkedési Tervében szereplő vállalásokról, az őket érintő konkrét feladatokról intézményi szintű akcióterveket és évente cselekvési ütemterveket készítsenek.

Önkormányzatunk a HEP kidolgozására és megvalósítására, továbbá értékelésére, ellenőrzésére és az ennek során nyert információk visszacsatolására, valamint a programba történő beépítésének garantálására **Helyi Esélyegyenlőségi Programért Felelős Fórumot** hoz létre és működtet.

A fentiekkel kívánjuk biztosítani, hogy az HEP IT-ben vállalt feladatok településünkön maradéktalanul megvalósuljanak.

3.2 A megvalósítás folyamata

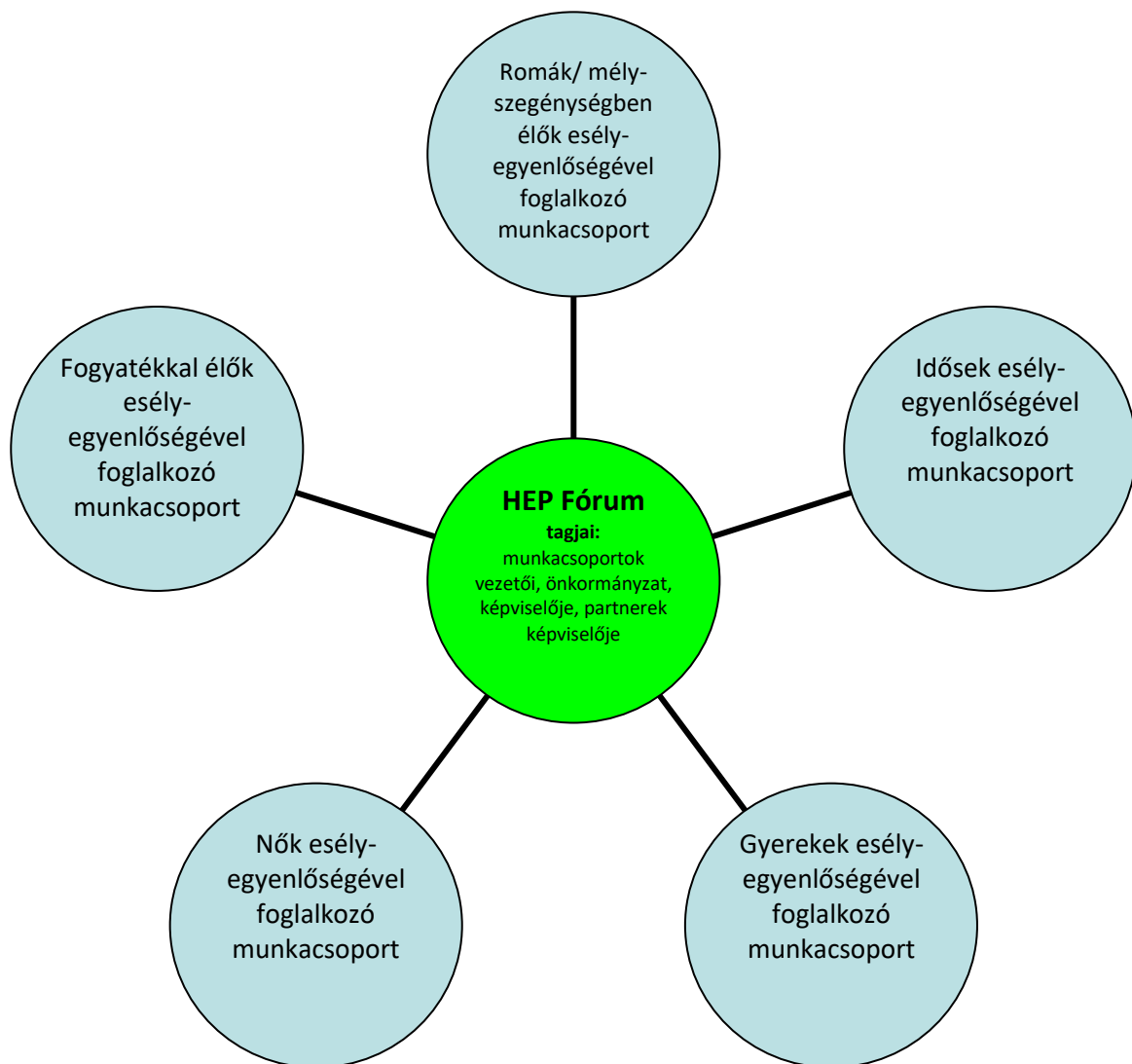
A társadalmi partnerség és együttműködés egyik eszköze a HEP Fórumok szervezése lehet. HEP Fórumok segítségével a helyi állami, önkormányzati, egyházi és civil szervezetek között a hatékonyabb együttműködés alakulhat ki. a célcsoportok esélyegyenlőségi problémáinak a beazonosításában, a problémákra adekvátan válaszoló intézkedések megfogalmazásában, összehangolásában, valamint a HEP intézkedéseinek megvalósításában, megkönnyítve így az önkormányzatok esélyteremtő feladatainak ellátását.

A HEP Fórum feladatai:

- a célcsoportok esélyegyenlőségi problémáinak a beazonosítása, a problémákra adekvátan válaszoló intézkedések megfogalmazása, összehangolása,
- a HEP intézkedéseinek megvalósításában, a HEP IT megvalósulásának figyelemmel kísérése, a HEP IT-ben lefektetett célok megvalósulásához szükséges beavatkozások évenkénti felülvizsgálata,
- annak figyelemmel kísérése, hogy a megelőző időszakban végrehajtott intézkedések elősegítették-e a kitűzött célok megvalósulását, és az ezen tapasztalatok alapján esetleges új beavatkozások meghatározása

- a HEP IT aktualizálása, az esetleges változások beépítése a HEP IT-be, a módosított HEP IT előkészítése képviselő-testületi döntésre
- az esélyegyenlőséggel összefüggő problémák megvitatása
- a HEP IT és az elért eredmények nyilvánosság elé tárása, dokumentálása, kommunikálása

Az esélyegyenlőség fókuszban lévő célcsoportjaihoz és/vagy kiemelt problématerületekre a terület aktorainak részvételével tematikus munkacsoportokat alakíthatunk 2 ezer fő feletti településeken (opcionális) az adott területen kitűzött célok megvalósítása érdekében. A munkacsoportok vezetői egyben tagjai az Esélyegyenlőségi Fórumnak is, a munkacsoportok rendszeresen (minimum évente) beszámolnak munkájukról az Esélyegyenlőségi Fórum számára.



A HEP Fórum működése:

A Fórum legalább két évente, a felülvizsgálatok és az új HEP elfogadása előtt, de szükség esetén ennél gyakrabban ülésezik.

A Fórum működését megfelelően dokumentálja, üléseiről jegyzőkönyv készül.

A Fórum javaslatot tesz az HEP IT megvalósulásáról készített beszámoló elfogadására, vagy átdolgoztatására, valamint szükség szerinti módosítására.

A HEP Fórum egy-egy beavatkozási terület végrehajtására felelőst jelölhet ki tagjai közül.

A HEP Fórumok javasolt összetétele:

Tagok

- a település polgármestere,
- a település/közös önkormányzatok jegyzője,
- helyi nemzetiségi önkormányzatok vezetői,
- beavatkozási területekhez kapcsolódó önkormányzati bizottságok képviselői,
- helyi/térségi releváns közszolgáltató intézmények képviselői,
- meghatározó helyi/térségi gazdasági szereplők, munkáltatók képviselői,
- 2 000 fő lakosságszám feletti települések esetében a Szociálpolitikai Kerekasztal képviselői,
- helyi jelzőrendszeri felelős,
- a településen működő - a HEP célcsoportjai kapcsán érintett - civil szervezetek és egyházak képviselői,
- A HEP intézkedési tervében szereplő intézkedések végrehajtásáért felelős intézmények, szervezetek képviselői,
- a település HEP referense,
- a rendvédelmi és közbiztonsági szervezetek képviselői,
- egyéb tagok (pl. tapasztalati szakértőként valamely célcsoportban érintett személy, vagy a településen aktív szerepet vállaló személyek).

Állandó meghívottak

- a település képviselő-testületének tagjai,
- az illetékes esélyegyenlőségi mentor,
- tankerületi központ képviselője,
- környező települések önkormányzati szereplői,
- járási jelzőrendszeri tanácsadó,
- egyéb meghívottak (járási hivatalok beavatkozási területekhez és célcsoportokhoz kapcsolódó szervezeti egységeinek képviselői, térségi felzárkózási programok képviselői).

3.3 Monitoring és visszacsatolás

A Helyi Esélyegyenlőségi Program megvalósulását, végrehajtását a HEP Fórum ellenőrzi, és javaslatot készít a HEP szükség szerinti aktualizálására az egyes beavatkozási területek felelőseinek, illetve a létrehozott munkacsoportok beszámolóinak alapján.

3.4 Nyilvánosság

A program elfogadását megelőzően, a véleménynyilvánítás lehetőségének biztosítása érdekében nyilvános fórumot hívunk össze.

A véleményformálás lehetőségét biztosítja az Helyi Esélyegyenlőségi Program nyilvánosságra hozatala is, valamint a megvalósítás folyamatát koordináló HEP Fórum első ülésének mihamarabbi összehívása.

A nyilvánosság folyamatos biztosítására legalább évente tájékoztatjuk a program megvalósításában elért eredményekről, a monitoring eredményeiről a település döntéshozóit, tisztségviselőit, az intézményeket és az együttműködő szakmai és társadalmi partnereket képviselőit.

A HEP Fórum által végzett monitoring vizsgálatok eredményeit nyilvánosságra hozzuk a személyes adatok védelmének biztosítása mellett. A nyilvánosság biztosítására az önkormányzat honlapja, a helyi média áll rendelkezésre. Az eredményekre felhívjuk a figyelmet az önkormányzat és intézményeinek különböző rendezvényein, beépítjük kiadványainkba, a tolerancia, a befogadás, a hátrányos helyzetűek támogatásának fontosságát igyekszünk megértetni a lakossággal, a támogató szakmai és társadalmi környezet kialakítása érdekében.

3.5 Kötelezettségek és felelőség

Az esélyegyenlőséggel összefüggő feladatokért az alábbi személyek/csoportok felelősek:

A Helyi Esélyegyenlőségi Program végrehajtásáért az önkormányzat részéről a polgármester felel.

- Az ő feladata és felelősége a HEP Fórum létrejöttének szervezése, működésének sokoldalú támogatása, az önkormányzat és a HEP Fórum közötti kapcsolat biztosítása.
- Folyamatosan együttműködik a HEP Fórum vezetőjével.
- Felelőségi körébe tartozó, az alábbiakban felsorolt tevékenységeit a HEP Fórum bevonásával és támogatásával végzi. Így
 - o Felel azért, hogy a település minden lakója és az érintett szakmai és társadalmi partnerek számára elérhető legyen a Helyi Esélyegyenlőségi Program.
 - o Figyelemmel kíséri azt, hogy az önkormányzat döntéshozói, tisztségviselői és intézményeinek dolgozói megismerik és követik a HEP-ben foglaltakat.
 - o Támogatnia kell, hogy az önkormányzat, illetve intézményeinek vezetői minden ponton megkapják a szükséges felkészítést és segítséget a HEP végrehajtásához.

- Kötelessége az egyenlő bánásmód elvét sértő esetekben meg tennie a szükséges lépéseket, vizsgálatot kezdeményezni, és a jogsértés következményeinek elhárításáról intézkedni

A település vezetése, az önkormányzat tisztségviselői és a települési intézmények vezetői

- felelősek azért, hogy ismerjék az egyenlő bánásmódra és esélyegyenlőségre vonatkozó jogi előírásokat, biztosítsák a diszkriminációmentes intézményi szolgáltatásokat, a befogadó és toleráns légkört, és megragadjanak minden alkalmat, hogy az esélyegyenlőséggel kapcsolatos ismereteiket bővítő képzésen, egyéb programon részt vegyenek.
- Felelősségük továbbá, hogy ismerjék a HEP IT-ben foglaltakat és közreműködjenek annak megvalósításában.
- Az esélyegyenlőség sérülése esetén hivatalosan jelezzék azt a HEP IT kijelölt irányítóinak.
- Az önkormányzati intézmények vezetői intézményi akciótervben gondoskodjanak az Esélyegyenlőségi Programban foglaltaknak az intézményükben történő maradéktalan érvényesüléséről.

Szükséges továbbá, hogy a jogszabály által előírt feladat-megosztás, együttműködési kötelezettség alapján a települési önkormányzattal kapcsolatban álló szereplők ismerjék a HEP-et, annak megvalósításában aktív szerepet vállaljanak.

3.6 Érvényesülés, módosítás

Amennyiben a **kétévente előírt** – de ennél gyakrabban, pl. évente is elvégezhető - **felülvizsgálat** során kiderül, hogy a HEP IT-ben vállalt célokat nem sikerül teljesíteni, **a HEP Fórum megvitatja a beavatkozási tevékenységek korrekciójára, kiegészítésére vonatkozó intézkedési tervjavaslatát** annak érdekében, hogy a célok teljesíthetők legyenek.

Az HEP IT-t mindenképp módosítani szükséges, ha megállapításaiban lényeges változás következik be, illetve amennyiben a tervezett beavatkozások nem elegendő módon járulnak hozzá a kitűzött célok megvalósításához.

Az egyenlő bánásmód elvét sértő esetekben az HEP IT végrehajtásáért felelős személy megteszi a szükséges lépéseket, vizsgálatot kezdeményez, és intézkedik a jogsértés következményeinek elhárításáról.

4. Elfogadás módja és dátuma

I. A Bodmér község Helyi Esélyegyenlőségi Programjának szakmai és társadalmi vitája megtörtént. Az itt született észrevételeket a megvitatást követően a HEP Intézkedési Tervébe beépítettük.

II. Ezt követően Bodmér község képviselő-testülete a Helyi Esélyegyenlőségi Programot (melynek része az Intézkedési Terv) megvitatta és számú határozatával elfogadta.

Csatolt melléklet:

- képviselő testület elfogadó határozatának kivonata

Bodmér, 2025.

Bodmér Község Önkormányzata
Katona László
polgármester

A KÉPVISELŐ TESTÜLET ELFOGADÓ HATÁROZATÁNAK KIVONATA